

Аналітичний звіт

**«Оцінка соціально-економічних та побутових умов
проживання ВПО в Дніпропетровській області»**

*(за результатами соціологічного опитування,
проведеного з 27 жовтня по 7 листопада 2022 року)*

жовтень – листопад 2022

Зміст

	Стор.
Характеристика дослідження.....	3
Головні висновки.....	5
Детальний опис результатів дослідження.....	17
1. Соціально-демографічні характеристики.....	17
2. Оцінка соціально-побутових умов проживання ВПО.....	19
3. Рівень задоволеності особливих потреб.....	37
4. Стан приміщення і його готовність до зими.....	40
5. Тривалість перебування в шелтері або теперішньому тимчасовому місці проживання.....	45
6. Оцінка роботи волонтерів.....	47
7. Морально-психологічний стан ВПО.....	50
8. Безпечність умов перебування в шелтері (місці проживання).....	52
9. Плани та перспективи ВПО на найближче майбутнє.....	57
10. Матеріальна забезпеченість. Працевлаштування.....	59
11. Джерела інформації про допомогу/ розміщення/ працевлаштування.....	64

Характеристика дослідження

Мета дослідження: оцінити соціально-економічні та побутові умови проживання ВПО в населених пунктах Дніпропетровської області, зокрема з урахуванням потреб вразливих груп населення (осіб з інвалідністю).

Цільова група: внутрішньо переміщені особи з інвалідністю та без, які проживають в Дніпропетровській області.

Вибірка дослідження: внутрішньо переміщені особи з інвалідністю та без, які проживають в Дніпропетровській області в шелтерах і інших помешканнях (квартирах/будинках). Теоретична похибка вибірки (з імовірністю 0,95) не перевищує 3,8%.

Вибіркова сукупність склала 1004 особи, з них:

- 686 респондентів, які проживають в шелтерах,
- 318 респондентів, які проживають не в шелтерах,
- 504 респондентів з інвалідністю,
- 500 респондентів без інвалідності.

Цільові локації в шелтерах Дніпропетровської області:

1. Дніпро, Общество слепых, УТОС, Івана Пулія,37
2. Дніпро, Каруни,1
3. Дніпро, Шмидта, 35
4. Дніпро, РозГИ пр.Б.Хмельницького, 38
5. Дніпро, ГО КУСТ, проживають вул.Вініченко, 1
6. Дніпро, Казакова,36 - проживають викладачі та студенти Університету ім.В.Даля з м.Северодонецьк
7. Дніпро ГО "ЦЕНТР СОЦІАЛЬНОЇ АДАПТАЦІЇ ЛЮДЕЙ З ІНВАЛІДНІСТЮ "ОКЕАН ДОБРА"
8. Дніпро, пров. Ялицевий, 5, Шелтер переселенців Луганщини
9. Дніпровський район: Солонянська ТГ, смт Солоне, вул. Усенка,34,А
10. Дніпровський район: Солонянська ТГ, смт Солоне.
11. Дніпровський район: с. Василівка, вул. Стремського, 5 – проживають фахівці Мирноградської міської ради з сім'ями.
12. Дніпровський район: с. Волоське, набережна 42, ліцей
13. Дніпровський район: Гуртожиток ТОВ «ВПК АГРО» (приватна власність) Дніпровський район, с. Приют, вул. Шевченко,2
14. Дніпровський район: с. Чумаки, вул. Меліоративна, 7Б (комунальна власність Чумаківської сільської ради).
15. Кам'янський р-н: П'ятихатська МТГ, Олександрійська 177, (ЦНСП)

16. Кам'янський р-н: м. Вільногірськ ,Кам'янський р-н, Центральна 37а
17. Кам'янський р-н: Кам'янське, лівий берег, бульвар Героїв,15, модульне містечко
18. Нікополь: вул. Лапинська,49 Нікополь: вул. Княжа, 99
19. Нікополь: Кармелюка, 4
20. Новомосковський р-н: Губинівська громада, (спортивний табір) Новомосковський район, с. Хащеве
21. Новомосковський р-н: Губинівська громада, с. Євещько-Миколаївка, Новомосковського району, філія Євещько-Миколаївська гімназія Губиниського ліцею;
22. Новомосковський р-н: Губинівська громада, дитячий садок , Губиниха, Шевченка 17,
23. Синельниківський р-н: Синельникове, Добробуд (гуртожиток будівельної фірми) Чехова,38,
24. Синельниківський р-н: Покровське, Соборна 112, дитячий садок
25. Синельниківський р-н: Першотравенськ (дитячий садок)
26. Синельниківський р-н: Миколаївка (Дмитрівка) (ЦНСП, відділення в лікарні), Козацька,51
27. Жовті Води, вул. Козацької слави, 8, 12 школа 52200
28. Дубовинівська ТГ, Синельниківський р-н, дитячий садок - опитування не проводилося через відсутність людей на заплановану дату опитування
29. Троїцька ТГ, Павлоградський р-н, дитячий садок - опитування не проводилося через відсутність людей на заплановану дату опитування
30. Новопільська ТГ, дошкільний заклад - опитування не проводилося через відсутність людей на заплановану дату опитування
31. Нікополь, вул. Княжа, 99, транзитний центр – опитування не проводилося, оскільки центр є транзитним
32. Саксаганська тг, Кам'янський р-н, транзитний центр - опитування не проводилося, оскільки центр є транзитним

Цільові локації в помешканнях Дніпропетровської області (не в шелтерах):

1. м. Дніпро та Дніпровський район
2. м. Кривий Ріг та Криворізький район
3. м. Новомосковськ та Новомосковський район
4. Синельниківський район
5. м. Нікополь
6. м. Жовті Води

Період проведення дослідження: 27 жовтня – 7 листопада 2022 року.

Головні висновки

Соціально-демографічні характеристики

- ☒ Майже на 2/5 вибіркова сукупність представлена чоловіками і трохи більше 3/5 – це жінки.
- ☒ Віковий розподіл ВПО свідчить, що в більшості це громадяни середнього віку (35-59 років) – 42% та старше покоління (60 років і більше) – 40%. Частка молоді серед опитаних ВПО осіб становить 18%.
- ☒ Серед опитаних ВПО більше (за спонтанними відповідями респондентів):
 - ☒ мешканців Донецької області: **Бахмут, Краматорськ, Велика Новосілка, Добропілля, Слов'янськ, Лиман, Торецьк, Авдіївка, Донецьк, Соледар, Сіверськ, Вугледар, Константинівка, Волноваха** та ін.,
 - ☒ мешканців Луганської області: **Лисичанськ, Сєвєродонецьк, Кременна, Попасна, Рубіжне, Миколаївка, Золоте** та ін.,
 - ☒ мешканців Херсонської області: **Херсон, Високопілля, Велика Олександрівка, Нововоронцовка, Біляївка** та ін.,
 - ☒ мешканців Запорізької області: **Запоріжжя, Гуляйполе** та ін.,
 - ☒ мешканців Харківської області: **Харків, Ізюм, Мелітополь** та ін.
 - ☒ мешканців Дніпропетровської області: **Нікополь, Марганець** та ін.
- ☒ 50% опитаних ВПО – це особи із інвалідністю: 7% - громадяни із інвалідністю 1-ї групи, 12% - 2-ї групи, 25% - 3 група інвалідності і 6% - знаходяться у процесі оформлення інвалідності.
 - ☐ Серед сегменту ВПО з інвалідністю переважна більшість (81%) – це ті, хто отримав інвалідність з тих чи інших причин: 69% - набута інвалідність, 9% - інвалідність, отримана внаслідок нещасного випадку на виробництві і 3% - інвалідність отримана на війні. Тоді як 19% - становлять ті опитані, хто має інвалідність від народження.
 - ☒ Сегмент респондентів, які мають інвалідність, представлений на 2/5 тими, чия інвалідність означена як порушення роботи внутрішніх органів, 35% - із порушенням опорно-рухової системи (ураження верхніх чи нижніх кінцівок, комплексні порушення). Майже кожен п'ятий серед осіб із інвалідністю – це ті, хто мають сенсорні порушення (ураження зору, слуху тощо). І досить незначний відсоток серед опитаних представлені особи із когнітивними порушеннями (2%) або ж порушеннями психіки та поведінки (5%).
 - ☒ Абсолютна більшість опитаних з інвалідністю (87%) на сьогодні вже зареєстровані як особи, що мають інвалідність. 8% респондентів поки що знаходяться у процесі реєстрації і лише 5% - не зареєстровані.
 - ☐ 16% опитаних з інвалідністю зверталися до соціального працівника і він допомагав розв'язати їхню проблему. У якості прикладу ефективної взаємодії опитані називають допомогу продуктами, допомогу з оформленням документів, зверненням до лікарів чи допомогою в транспортуванні до лікарні.
 - ☐ 13% опитаних з інвалідністю зверталися до соціального працівника, але він не зміг їм допомогти. Наприклад, було відмовлено в фінансовій допомозі (за спонтанними відповідями респондентів).

Оцінка соціально-побутових умов проживання ВПО

- 66% опитаних ВПО оцінюють рівень власного життєвого комфорту в нинішніх умовах як вище середнього – середній бал за шкалою від 1 (найнижчий) до 10 (найвищий) становить 7 балів.
- 23% опитаних абсолютно задоволені умовами їхнього тимчасового помешкання і поставили 10 балів, 24% - дали оцінку у 8-9 балів, 19% - 6-7 балів.
- 17% респондентів відзначають, що умови їхнього тимчасового перебування є посередніми.
- 17% повністю не задоволені тими умовами, в яких знаходяться на сьогодні.
- Молодь (до 34 років включно) більше за інших задоволена умовами проживання – серед цієї групи 53% опитаних дають високі оцінки своїм теперішнім умовам проживання (8, 9, 10 балів), тоді як серед респондентів середнього віку – цей відсоток становить 45%, а серед опитаних ВПО старшої вікової групи – 47%.
- Найбільш **задоволені** умовами теперішнього місцеперебування респонденти, які проживають в наступних шелтерах:
 - шелтер - Дніпро, ГО КУСТ – 9,4 бали
 - шелтер Переселенців з Луганщини (Дніпро, пров. Ялицевий) – 9,3 бали,
 - шелтер - Дніпровський район, с. Чумаки – 9,2 балів,
 - шелтер – Дніпро, Спілка сліпих – 8,3 балів,
 - шелтер Дніпровський район, Волоське – 8,5 балів
 - шелтер - Центр соціальної адаптації людей з інвалідністю «Океан добра» (Дніпро) – 8,2 бали,
 - шелтер Дніпро, Казакова, 36 – 8,1 балів,
 - шелтер Кам'янський р-н: Кам'янське, лівий берег, модульне містечко – 8,1 балів,
 - шелтер Новомосковський район, дитячий садок, Губиниха – 8 балів.
- А **найнижчі** оцінки умов перебування від їхніх мешканців отримують:
 - шелтер – Дніпро, Шмідта, 35 – 3,8 бали,
 - шелтер – Дніпровський район: Гуртожиток ТОВ «ВПК АГРО» (приватна власність) - Дніпровський район, с. Приют, вул. Шевченко, 2 – 4 бали,
 - шелтер – Дніпро, Каруни – 5,2 бали
 - шелтер – Дніпро РозГИ, просп. Б.Хмельницького – 5,1 бали,
 - шелтер – Дніпровський район: Солонянська ТГ, смт Солоне, лікарня – 6,3 бали,
 - шелтер – Дніпровський район, Солонянська ТГ, смт Солоне, кав'ярня – 6,4 балів,
 - шелтер Новомосковський р-н: Губинівська громада, с. Хащеве – 6,4 бали.
- На сьогоднішній день за новим тимчасовим місцем проживання ВПО найбільше потребують:
 - 24% - побутової техніки (пральні машини, кондиціонери тощо),
 - 15% - зручних меблів (ліжка, шафи, столи, стільці),
 - 13% - посуду, постільної білизни, інших побутових речей,
 - 10% - комфортних побутових умов (душ, ванна, туалет),
 - 9% - засобів особистої гігієни.

- ВПО з інвалідністю частіше відчувають сьогодні гостру потребу у зручних (спеціалізованих) меблях – 21%, побутових речах, посуді, постільній білизні – 17%, а також в комфортних побутових умовах (спеціалізовані ванна, душ) – 12%.
- ВПО без інвалідності частіше за інших потребують побутової техніки – 31%.
- Зручних меблів частіше за інших потребують ВПО, які проживають в шелтерах Синельниківського району с.Покровське - 64%; Кам'янський р-н: П'ятихатська МТГ - 50%; Дніпровський район: с. Волоське – 41%, Дніпро, Казакова,36 – 43%, Новомосковський район, с.Євцько-Миколаївка - 42%, Новомосковський район, Губиниха - 30%.
- Найбільше потребують предметів побутової техніки шелтери Дніпровський район: с. Василівка - 80%, Дніпро, Шмідта – 69% (проти 24% серед усіх опитаних), Дніпро, РозГи – 68%, Кам'янський р-н: Кам'янське – 50%, Нікополь: Кармелюка,4 – 50%; Жовті Води, вул.Козацької слави,8 - 57%.
- Найбільше потребують дрібних побутових речей, посуду, постільної білизни тощо мешканці наступних шелтерів - Дніпро, ГО КУСТ – 43%, ВПО м. Дніпро та Дніпровський район – 30%.
- Сегмент опитаних, які відзначили, що найбільше потребують сьогодні комфортних умов для дотримання гігієни – туалету, душових кабін тощо, найчастіше представлений серед ВПО шелтерів - Дніпровський район: Гуртожиток ТОВ «ВПК АГРО» (приватна власність) – 70%, Синельниківський р-н: Миколаївка (Дмитрівка) – 40%.
- Шелтери, в яких найчастіше за інших респонденти відзначили, що потребують засобів особистої гігієни - Кам'янський р-н: П'ятихатська МТГ – 22%, а також ВПО, які проживають в інших помешканнях Дніпра та Дніпровського району – 23%.
- Медичний кабінет є найпершою необхідністю для 7% опитаних ВПО. Дещо частіше за інших ця потреба постає серед ВПО таких шелтерів - Дніпро, Каруни – 16%, Дніпро, Спілка сліпих – 15%, ВПО, м. Кривий Ріг та Криворізький район – 13%.
- 10% мешканців шелтеру Синельниківський район, Миколаївка звертають увагу на засоби для комфортного пересування (пандуси, турнікети, ходунки, палиці).
- Нагальною повсякденною потребою ВПО є також:
 - 26% - теплі речі,
 - 22% - медикаменти,
 - 20% - обігрівачі,
 - 8% - продукти харчування.
- ВПО з інвалідністю частіше за інших внутрішньо переміщених осіб відчувають потребу у медикаментах – 28% (проти 22% серед усіх опитаних та 16% серед осіб без інвалідності) та в засобах особистої гігієни – 7% (проти 5% та 4% відповідно).
- ВПО без інвалідності дещо частіше за інших відзначають потребу у теплих речах – 30% (проти 26% серед усіх опитаних).
- Молодь частіше відчуває потребу у теплих речах – 32% та у обігрівачах – 24%. Тоді як старша вікова група (60 років і більше) частіше потребують на сьогодні медикаментів – 28%.
- Потреба у теплих речах найбільш виразно простежується у відповідях ВПО із таких шелтерів як:
 - Дніпро, Шмідта – 62%,
 - Дніпровський район: Гуртожиток ТОВ «ВПК АГРО» – 61%,
 - Кам'янський р-н: П'ятихатська МТГ – 61%,
 - Нікополь: Кармелюка, 4 – 50%,
 - Новомосковський район, Губиниха - 46%,
 - Новомосковський район, с.Євцько-Миколаївка - 44%,

- Дніпровський район, смт Солоне лікарня – 28%,
- Дніпровський район, смт Солоне кав'ярня - 27%.
- Забезпечення медикаментами найбільше потребують шелтери:
 - Кам'янський р-н: Кам'янське – 46%,
 - Дніпровський район: с. Волоське – 39%,
 - Нікополь: вул. Княжа, 99 – 33%.
- Найбільше потребують обігрівачів мешканці шелтерів:
 - Дніпровський район: с. Василівка – 60%,
 - Кам'янський р-н: м. Вільногірськ – 76%,
 - Дніпро, Каруни – 36%, Дніпро, Общество слепых – 32%,
 - Дніпро, ГО КУСТ – 30%.

Потреби, які найбільш актуальні для мешканців шелтерів (на основі відкритих запитань):

- Дніпро, Спілка сліпих – холодильник,
- Дніпро, Каруни, 1 – заміна електропроводки, обігрівачі (відсутність опалення), окрема кімната, особистий простір (в кімнаті проживає велика сім'я), санвузли; кухня не відповідає кількості проживаючих (мешканці шелтеру готують за графіком 1 раз на 2 дні),
- Дніпро, Шмідта – теплий одяг та взуття,
- Дніпро, РозГи – холодильник, медикаменти, теплий одяг та взуття, особистий простір, обігрівачі, продукти харчування, пральна машина з функцією сушіння,
- Дніпровський район, Солонянська ОТГ, смт Солоне, кав'ярня – тверде паливо для опалення,
- Дніпровський район, Солонянська ОТГ, смт Солоне, лікарня – холодильник, спеціальні ліжка; ходунки, палиці; пристосування для гігієнічних процедур осіб з інвалідністю, засоби побутової та технічної реабілітації,
- Дніпровський район, Василівка – замінити електропроводку, холодильник,
- Дніпровський район, Волоське – холодильник,
- Дніпровський район, Приют, ВПК АГРО – відсутність місця для приготування їжі,
- Новомосковський район, Губинівська громада, с. Євещко-Миколаївка – спеціальні ліжка,
- Синельниківський район, Добробуд – ремонт санвузлів,
- Синельниківський район, Покровське – холодильник, спеціальні ліжка,
- Синельниківський район, Першотравенськ – ліжка,
- Синельниківський район, Миколаївка (Дмитрівка) – холодильник, спеціальні ліжка; ходунки, палиці; пристосування для купання осіб з інвалідністю; засоби побутової та технічної реабілітації.

Рівень задоволеності особливих потреб

- Рівень задоволення особливих потреб ВПО у шелтерах є вищим за середній – 6,7 балів.
- 62% опитаних ВПО оцінили рівень задоволення власних потреб як високий або вище середнього, поставивши оцінки 6 – 10 балів.
- 18% поставили оцінку 5 балів, що відповідає середньому рівню і 20% - поставили оцінки нижче 5 балів, тобто оцінюючи як «нижче середнього» або як «низький» рівень.

Оцінюючи рівень задоволеності особливих потреб за теперішнім місцем проживання найвищі оцінки, на думку їхніх мешканців, отримують:

- Дніпро, пров. Ялицевий, 5, Шелтер переселенців Луганщини – 9,3 бали,
- Дніпро, ГО КУСТ – 9,3 балів,
- Дніпро, ГО "Центр соціальної адаптації людей з інвалідністю "Океан добра" – 8,9 балів,
- Дніпро, Спілка сліпих – 8,4 бали,
- Дніпровський район, с. Чумаки – 8,5 балів,
- Кам'янський район, Вільногірськ – 8,2 бали,
- Новомосковський район, Губинівська громада, Губиниха – 8,2,
- Синельниківський район, Миколаївка (Дмитрівка) – 8,2 бали,
- Кам'янський район, Пятихатська МТГ – 8 балів,
- Жовті Води, вулиця Козацької слави, 8 – 8,3 бали.

Найнижчі бали отримують:

- Дніпро, Шмідта – 3,6 бали,
- Дніпро, РозГи – 3,9 бали,
- Дніпровський район, с.Приют, ВПК АГРО – 5,7 бали,
- Нікополь, Кармелюка – 6,4 бали

Стан помешкання

Більшість опитаних ВПО відзначають, що приміщення, в яких вони сьогодні перебувають, потребують ремонту:

- 31% - необхідність серйозного ремонту
- 30% - необхідність косметичного ремонту.

39% опитаних цілком позитивно оцінюють місце їхнього теперішнього місця проживання і вважають, що ремонту їх тимчасові помешкання не потребують.

ВПО із інвалідністю перебувають у приміщеннях більш обладнаних та комфортних, оскільки серед цього сегменту опитаних майже ½ відзначили, що їхні шелтери не потребують ремонту – 47%.

ВПО без інвалідності частіше наголошують на тому, що приміщення, в яких вони перебувають, потребують серйозного ремонту – 37%.

Хороший стан приміщень, які не потребують ремонту, на думку опитаних, мають шелтери:

- Дніпро, ГО КУСТ, вул.Вінніченко, 1 - 90%,
- Дніпровський район: с. Волоське - 78%,
- Дніпровський район: с. Чумаки - 71%,
- Дніпро, РозГи - 76%,
- Дніпро ГО "Центр соціальної адаптації людей з інвалідністю «Океан добра» - 63%,
- Дніпро, Спілка сліпих – 45%.

Задовільний стан приміщень, які потребують косметичного ремонту, мають шелтери:

- Кам'янський р-н: Кам'янське – 96%,

- Дніпровський район: Гуртожиток ТОВ «ВПК АГРО» (приватна власність) – 89% (є домовленість з міжнародною організацією АСТЕД про ремонт),
 - Дніпро, пров. Ялицевий, 5, Шелтер переселенців Луганщини – 65% (на момент проведення опитування триває ремонт частини приміщень),
 - Синельниківський р-н: Першотравенськ – 61%,
 - Кам'янський р-н: м. Вільногірськ – 59%.
- Незадовільний стан приміщень, які потребують серйозного ремонту, мають шелтери:
- Дніпро, Шмідта – 100%,
 - Дніпро, Каруни – 98%,
 - Дніпровський район: с. Василівка – 80%,
 - Новомосковський район, Губинівська громада, с.Губиниха – 67%,
 - Новомосковський район, Губинівська громада, с.Євцько-Миколаївка – 66%,
 - Синельниківський р-н: Покровське – 64%,
 - Новомосковський р-н: Губинівська громада – 59%,
 - Дніпро, Казакова,36 – 57%,
 - Синельниківський район, Добробуд – 52% (потребують ремонту санвузли).

Готовність помешкання до зими

- Рівень готовності до зимового періоду більшості шелтерів, де на сьогодні перебувають ВПО у Дніпропетровській області, є посереднім: 29% опитаних відзначають, що їхні шелтери зовсім не готові до холодів, а ще 34% шелтерів мають лише централізоване опалення.
- Водночас майже 1/3 опитаних зазначили, що їхні тимчасові укриття готові зустріти зимові холоди – 17% відповіли, що шелтер має і генератор і автономне опалення, 13% - вказують на наявність додаткових обігрівачів і резервних джерел живлення у шелтері.
- Шелтери «цілком або повністю готові» до зимових холодів (мають генератори, автономне опалення, обігрівачі, резервні джерела опалення):
 - Дніпро, Казакова (100% - цілком готове, обладнане генератором та має автономне опалення),
 - Дніпро ГО «Центр соціальної адаптації людей з інвалідністю «Океан добра» (48% - цілком готове),
 - Дніпровський район, с.Волоське (90% - цілком готове),
 - Кам'янський район, П'ятихатська МТГ (78% - цілком готове),
 - Кам'янський район, Кам'янське (92% - скоріше готове, має додаткові обігрівачі та резервні джерела живлення),
 - Нікополь, вул.Княжа (47% - цілком готове та 42% - скоріше готове),
 - Новомосковський район, Хашево (55% - цілком готове),
 - Синельниківський район, Миколаївка (64% - цілком готовий),
 - Новомосковський район, Євцько-Миколаївка (20% - в цілому готове та 21% - має централізоване опалення).
- Шелтери, які зовсім не готові до холодів або входять до зони ризику, маючи лише централізоване опалення:
 - Дніпро, РозГИ (100% - зовсім не готове),

- Дніпро, Шмідта (85% - зовсім не готове),
 - Дніпро, Каруни (77% - зовсім не готове),
 - Дніпро, Спілка сліпих (68% - зовсім не готове),
 - Дніпро, ГО КУСТ (52% - зовсім не готове та 30% - лише централізоване опалення),
 - Дніпро, Шелтер переселенців Луганщини (54% - лише централізоване опалення),
 - Дніпровський район, смт Солоне, кав'ярня (80% - зовсім не готове),
 - Дніпровський район, смт Солоне, лікарня (81% - зовсім не готове),
 - Дніпровський район, Василівка (96% - зовсім не готове),
 - Дніпровський район, с.Чумаки (71% - лише централізоване опалення),
 - Кам'янський район, Вільногірськ (94% - зовсім не готове),
 - Дніпровський район, Приют (50% - лише централізоване опалення),
 - Нікополь, Кармелюка (61% - зовсім не готове),
 - Синельниківський район, Покровське (56% - зовсім не готове),
 - Синельниківський район, Першотравенськ (64% - лише централізоване опалення),
 - Жовті Води, Козацької слави (86% - лише централізоване опалення),
 - Новомосковський район, Губиниха (60% - зовсім не готове).
- Опитані ВПО, які проживають в Дніпрі та Дніпровському районі не в шелтерах, також зазначають, що до зими скоріше готові і мають додаткові обігрівачі та резервні джерела живлення (59%).
- Помешкання Кривого Рогу та Криворізького району, а також міста Жовті Води переважно орієнтовані лише на централізоване опалення, свідченням чого є відповіді 88% та 63% опитаних відповідно.

Тривалість перебування в шелтері або в теперішньому тимчасовому місці проживання

- Переважна більшість опитаних ВПО відзначили, що перебувають у шелтерах вже дуже тривалий час, який вимірюється місяцями – 75% (за спонтанними відповідями респондентів значна частина вже більше півроку).
- 19% опитаних перебувають в теперішньому тимчасовому місці проживання орієнтовно місяць,
- 5% опитаних – понад тиждень,
- 1% опитаних – кілька днів або ж тиждень.
- Внутрішньо переміщених осіб, які вже тривалий час проживають за теперішнім місцеперебуванням, більше серед респондентів наступних шелтерів:
 - Дніпро, Каруни (89%),
 - Дніпро, Спілка сліпих (79%),
 - Дніпро, Козакова (86%),
 - Дніпровський район, смт Солоне, кав'ярня (89%),
 - Дніпровський район, смт Солоне, лікарня (83%),
 - Дніпровський район, Василівка (92%),
 - Дніпровський район, Гуртожиток ВПК АГРО (98%),
 - Дніпровський район, Чумаки (94%),
 - Кам'янський район, Кам'янське (100%),
 - Нікополь, вул. Княжа (100%),
 - Нікополь, Кармелюка (96%),

- Новомосковський район, Губинівська громада (91%),
- Новомосковський район, с.Євелько-Миколаївка (81%),
- Синельниківський район, Покровське (100%).
- Нових ВПО, які нещодавно поселилися за теперішнім тимчасовим місцем перебування більше в шелтерах:
 - Дніпро, Шмідта (39% - місяць та 8% - понад тиждень),
 - Дніпро, РозГІ (95% - місяць),
 - Дніпро, ГО КУСТ (52% - місяць та 39% - понад тиждень),
 - Дніпро, Центр соціальної адаптації людей з інвалідністю «Океан добра» (12% - місяць, 31% - понад тиждень та 15% - кілька днів),
 - шелтер переселенців Луганщини (44% - місяць та 12% - понад тиждень),
 - Дніпровський район, Волоське (58% - місяць та 8% - понад тиждень),
 - Кам'янський район, П'ятихатська МТГ (33% - місяць та 39% - понад тиждень),
 - Синельниківський район, Першотравенськ (30% - місяць),
 - Синельниківський район, Миколаївка (21% - місяць).

Оцінка роботи волонтерів

- Волонтери провадять сьогодні надпотужну роботу і вносять вагомий вклад для поліпшення соціально-психологічного стану і умов проживання ВПО. За оцінками 58% опитаних робота волонтерів отримала найвищі 9-10 балів. Ще 25% респондентів оцінили роботу волонтерів на 6-7-8 балів щодо роботи волонтерів. Середній бал за масивом в цілому – 8,2 бали.
- Найвищу оцінку робота волонтерів отримує від респондентів, які проживають в шелтерах:
 - 9,8 балів - Дніпро, Центр соціальної адаптації людей з інвалідністю «Океан добра»,
 - 9,6 балів - Дніпро, вул.Козаков,
 - 9,6 балів - Дніпро, Шелтер переселенців Луганщини,
 - 9,6 балів - Жовті Води, вул. Козацької слави,
 - 9,5 балів - Дніпро, Каруни (на фоні відносно низької оцінки умов проживання в даному шелтері, робота волонтерів отримує від респондентів схвальні відгуки і високу оцінку),
 - 9,5 балів - Дніпро, Шмідта (на фоні відносно низької оцінки умов проживання в даному шелтері, робота волонтерів отримує від респондентів схвальні відгуки і високу оцінку),
 - 9,4 балів - Кам'янський район, Вільногірськ,
 - 9,3 балів - Дніпро, РозГІ,
 - 9,3 балів - Новомосковський район, с.Євелько-Миколаївка,
 - 9,2 балів - Дніпро, Спілка сліпих,
 - 9,2 балів - Синельниківський район, Миколаївка,
 - 9,2 балів - Новомосковський район, Губинівська громада.

Морально-психологічний стан

- Майже $\frac{3}{4}$ опитаних оцінюють свій морально-психологічний стан як важкий та тривожний: 50% - відзначили варіант відповіді «тривожний», 24% - «важкий».
- Респонденти старшого та середнього віку більш гостро і тривожно реагують на нинішні реалії, аніж молодь – відсоток тих, хто відзначає важкість свого психологічного стану серед них становить 24% та 26% проти 15% - серед молоді.
- Сегмент осіб із інвалідністю також демонструє підвищений рівень тривожності і занепокоєння – 27% серед них оцінюють свій морально-психологічний стан як «важкий» (проти 24% серед усіх опитаних) і 49% - як «тривожний».
- Лише 5% опитаних відзначають, що їхній моральний стан є важким і вони зверталися за допомогою до психолога, тоді як 19% також вважають свій психологічний стан важким і не зверталися до спеціалістів.
- Майже $\frac{1}{4}$ опитаних оцінюють свій морально-психологічний стан як «все добре».
- Значно частіше позитивно налаштованою є молодь - 44% опитаних молодшої вікової групи оцінюють свій стан як «все добре», тоді як серед опитаних середнього віку цей показник становить 22%, а серед громадян старшої вікової групи – усього 15%.

Психологічна допомога

- Лише 1/5 серед усіх респондентів за час перебування у своїх тимчасових укриттях отримали психологічну допомогу. Втім переважна більшість (76%) не зверталися до спеціалістів. Така ситуація може бути зумовлена і специфікою менталітету громадян, оскільки в Україні не є поширеною практикою відвідування психологічних консультацій. Втім, допомога психолога в умовах війни є важливою і актуальною для усіх, хто зіткнувся із жахами військових реалій. Можливо, доцільним було б поширення інформаційних кампаній щодо формування у населення загалом і в особливості у ВПО корисності і важливості відвідування психологічних консультацій; а також більш активного залучення спеціалістів психологів для роботи із ВПО.
- Опитані ВПО без інвалідності дещо частіше отримували психологічну допомогу (22%), аніж ВПО з інвалідністю (17%). І тут також варто наголосити, що серед групи респондентів з інвалідністю відсоток тих, хто звертався за психологічною допомогою і не отримав її у 2 рази вищий, аніж серед опитаних без інвалідності – 6% проти 3%.
- Молодь і підлітки частіше отримували психологічну допомогу – серед них цей відсоток становить 24% (проти 20% по усіх опитаних), тоді як серед респондентів середнього та старшого віку більше тих, хто не звертався за консультаціями до психологів – 76% і 77% відповідно.

Безпечність умов перебування в шелтері

- Практично кожен другий опитаний вважає, що перебування в їхньому теперішньому місці проживання є небезпечним. Така оцінка пояснюється в основному ситуацією в країні – 48% переконані, що зараз усюди небезпечно. Ще 3% опитаних небезпечними вважають перебування саме у їхньому помешканні (шелтері).
- 49% опитаних схиляється до того, що умови проживання в шелтері чи іншому помешканні є в цілому безпечні.

- Більш оптимістично оцінює умови свого тимчасового проживання молодь – серед них 58% вважають ці умови безпечними проти 47% - серед опитаних середнього віку і 47% - старшого віку.
- Оцінка сприйняття безпечності шелтерів та тимчасових помешкань для ВПО на пряму корелює із морально-психологічним станом опитаних: серед тих, хто відзначає, що його психологічний стан є важким 2/3 вважають умови свого помешкання небезпечними і відчувають страх за своє життя. Тоді як серед тих, хто оцінює свій психологічний стан як «тривожний» цей відсоток становить 53%, а серед тих чий стан був оцінений «як все добре» - таких маємо лише 36%. Ці дані ще раз підкреслюють необхідність і нагальність психологічної допомоги для ВПО.
- Найбільш безпечні умови, на думку їхніх мешканців, в шелтерах:
 - шелтер Дніпро, ГО Центр соціальної адаптації (52% - цілком безпечні та 15% - загалом безпечні),
 - шелтер Дніпро, ГО КУСТ (50% та 11% відповідно),
 - шелтер Дніпро, Казакова (36% та 29% відповідно),
 - шелтер Дніпро, пров. Ялицевий (42% та 39% відповідно),
 - шелтер Дніпровський район, Волоське (49% та 20% відповідно),
 - шелтер Дніпровський район, Чумаки (47% та 6% відповідно),
 - шелтер Синельниківський район, Першотравенськ (46% та 39% відповідно),
 - шелтер Новомосковський район, Губинівська громада Хашево (41% та 14% відповідно),
 - шелтер Новомосковський район, с.Євцево-Миколаївка (38% та 15% відповідно),
 - шелтер Жовті Води, Козацької слави (14% та 86% відповідно).

Особистий простір

- Забезпечення шелтерів та місць тимчасового проживання для ВПО власним простором є загалом задовільним – 60% опитаних відзначають, що мають місце, де вони можуть побути на самоті і відпочити.
- 40% внутрішньо переміщених осіб поки що не мають особистого простору і, відповідно, можливості побути наодинці.
- ВПО із інвалідністю мають більше комфорту в даному питанні, аніж інші ВПО – серед них 70% мають особистий простір у своїх тимчасових помешканнях, тоді як серед осіб без інвалідності цей відсоток становить 51%.
- Найбільше уваги на відсутність особистого простору звертають увагу мешканці шелтерів:
 - шелтер Дніпро, РозГи (90%),
 - шелтер Дніпро, ГО КУСТ (83%),
 - шелтер Дніпровський район, Солоне, кав'ярня (83%),
 - шелтер Дніпровський район, Солоне, лікарня (81%),
 - шелтер Дніпровський район, Василівка (76%),
 - шелтер Синельниківський район, Добробуд (75%),
 - шелтер Дніпровський район, ВПК АГРО (74%),
 - шелтер Дніпро, Каруни (73%),

- шелтер Дніпро, Спілка сліпих (71%).
- Наявність особистого простору і достатність місць, де можна усамітнитись і побути наодинці відмічають опитані, які проживають в шелтерах:
 - шелтер Дніпро, Казакова (71%),
 - шелтер Дніпро, Центр соціальної адаптації «Океан добра» (74%),
 - шелтер Дніпро, Шелтер переселенців Луганщини (81%),
 - шелтер Дніпровський район, Чумаки (71%),
 - шелтер Кам'янський район, Вільногірськ (77%),
 - шелтер Нікополь, вул.Княжа (77%),
 - шелтер Синельниківський район, Першотравенськ (89%),
 - шелтер Синельниківський район, Миколаївка (82%),
 - шелтер Жовті Води, Козацької Слави (71%).

Плани та перспективи ВПО на найближче майбутнє

- 53% опитаних ВПО планують поки що залишатися за місцем свого теперішнього проживання. Питома вага таких опитаних вища серед старшої вікової групи – 57% (проти 53% по усіх опитаних).
- 39% мають наміри при першій же можливості повернутися до своїх домівок.
- І дуже невеликий відсоток ВПО мають плани або ж шукати інше житло у місті, де вони на сьогодні перебувають – таких 4%, а бо ж переїжджати до іншого регіону – 2% чи навіть за кордон – 2%. Частіше такі плани озвучує молодь – серед них 7% збираються шукати інше житло, 4% - збираються до іншого регіону і 4% - мають намір їхати за кордон.
- Аналіз сегменту ВПО із інвалідністю свідчить, що серед них також ½ мають намір поки що залишатися в тих умовах, в яких мешкають сьогодні, а 41% - при першій можливості будуть здійснювати спроби повернутися до власних домівок.
- Питома вага тих, хто найбільше налаштований залишатися за місцем теперішнього тимчасового проживання, вище серед мешканців шелтерів: Кам'янський район, Вільногірськ (94%), Дніпровський район, Солоне, кав'ярня (84%), Дніпровський район, смт Солоне, лікарня (82%), Дніпровський район, Василівка (76%), Кам'янський район, Кам'янське (76%), Нікополь, вул. Княжа (77%) та Нікополь, Кармелюка (79%).
- Тих, хто планує залишатися в теперішньому місті/селі, але при цьому шукати нове житло, більше серед мешканців шелтерів Кам'янський район, П'ятихатська МТГ(17%) та Синельниківський район, Першотравенськ (18%).
- Питома вага тих, хто при першій можливості повернеться додому, вище серед мешканців шелтерів міста Жовті Води, вул. Козацької (71%), Синельниківський район, Миколаївка (67%), Новомосковський район, Губинівська громада (64%), а також серед ВПО, які проживають в інших помешканнях Новомосковська та Новомосковського району (100%) та Синельниківського району (100%).

Матеріальна забезпеченість

- Переважна більшість опитаних ВПО не мають на сьогодні інших джерел доходу, ніж допомога держави та громадських організацій – 72%.
- В особливості складною є ситуація для молоді та опитаних середнього віку – серед них цей відсоток становить по 77% відповідно.

- ВПО старшого віку частіше за інших відзначають, що мають і інші джерела доходу (скоріш за все мається на увазі отримання пенсії) – 36% проти 28% серед усіх опитаних.
- Свідченням надзвичайно складних економічних умов, в яких перебувають ВПО є і те, що 32% респондентів взагалі не мають жодних наявних фінансових ресурсів на прожиття.
- 37% опитаних зазначають, що їхніх наявних фінансових ресурсів вистачить на місяць.
- 20% опитаних зможуть прожити на ті кошти, що мають, тиждень.
- І лише 11% опитаних ВПО мають певний запас коштів, який може дозволити їм прожити декілька місяців або рік. Питома вага таких респондентів дещо вища серед молоді – 16%.
- Серед ВПО із інвалідністю також матеріальне становище є вкрай тяжким – 31% серед них не мають жодних заощаджень, 15% - відзначають, що мають запаси аби прожити тиждень, 42% - місяць і лише 12% - декілька місяців або рік.

Працевлаштування

- Абсолютна більшість опитаних ВПО на сьогодні не мають роботи – 79% відзначили, що не працюють і 11% - знаходяться у процесі пошуку роботи.
- Питома вага тих, хто намагається працевлаштуватися вища серед опитаних середнього віку – 17% та молоді – 18%.
- Працевлаштованими є лише кожен десятий опитаний, причому:
 - 2% - працюють у звичному режимі, як і до початку війни,
 - 3% - працюють віддалено,
 - 5% - влаштувалися на нову роботу.
- 16% респондентів готові скористатися програмами з навчання та перекваліфікації, щоб швидше знайти роботу. Серед молоді та опитаних середнього віку даний показник складає 27% та 25% відповідно.
- Готовність до перекваліфікації дещо більше демонструють чоловіки – 18%, аніж жінки – 14%.
- Серед осіб із інвалідністю (частіше це особи із 2-ю та 3-ю групою інвалідності) 11% також відзначили, що бажали б пройти навчання і отримати ту чи іншу спеціальність задля подальшого працевлаштування.
- Найбільше тих, хто має бажання пройти курси перекваліфікації припадає на тих, хто мешкає у шелтерах:
 - шелтер Дніпро, Шмідта - 46% (проти 16% за масивом в цілому),
 - шелтер Синельниківський р-н: Миколаївка (Дмитрівка) - 28%,
 - шелтер Дніпро, Каруни - 30%,
 - шелтер Дніпровський район: с. Волоське - 26%,
 - шелтер Дніпро, Спілка сліпих - 27%.
- 61% тих, хто перебуває в пошуку роботи, планують скористатися програмами з навчання та перекваліфікації, щоб мати можливість швидше працевлаштуватися.

Джерела інформації про допомогу/ розміщення/ працевлаштування

- Основними джерелами інформації для ВПО щодо допомоги, розміщення, працевлаштування тощо є Інтернет (31%) та волонтери (30%).
- 20% опитаних отримують необхідну їм інформацію щодо ВПО від своїх друзів та знайомих.
- 10% респондентів відзначають, що найповнішим джерелом для них виступає місцева влада.

Детальний опис результатів дослідження

1. Соціально-демографічні характеристики

Розподіл респондентів за статтю

	% серед усіх опитаних
Чоловіча	37,8
Жіноча	62,2

Розподіл респондентів за віком

	% серед усіх опитаних
до 18 років	3,6
18-24 роки	5,2
25-34 роки	9,0
35-59 років	42,3
60 років і більше	39,9

Рід діяльності опитаних

	% серед усіх опитаних
Студент	5,4
Приватний підприємець	0,4
Найманий працівник	7,9
Працівник муніципальних закладів	1,7
Працівник органів державної влади	0,9
Пенсіонер	45,3
Не працюю	37,4
Інше	1,1

Опитані внутрішньо переміщені особи представлені **мешканцями** (за спонтанними відповідями респондентів – частота згадування вказана для орієнтиру):

Область	Населені пункти
Мешканці Донецької області	<p>Частіше за інших називаються: Бахмут (81), Краматорськ (37), Велика Новосілка (28), Добропілля (28), Слов'янськ (21), Лиман (19), Торецьк, Авдіївка, Донецьк, Соледар, Сіверськ, Вугледар, Константинівка, Волноваха.</p> <p>А також мешканці Маріуполя, Горлівки, Макіївки, Мар'їнки, Білозерська, Новоукраїнки, Красногорівки, Дружківки, Покровська, Дробишеве, Курахове, Сніжного, Зеленого Поля, Старомайорська та ін. населених пунктів Донецької області.</p>
Мешканці Луганської області	<p>Лисичанськ (71), Сєвєродонецьк (69), Кремінна (16), Попасна (10), Рубіжне (6), Миколаївка, Золоте.</p> <p>А також мешканці Горське, Станиці Луганської, Привілля, Верхнекам'янського, Тошківки, Луганська, Артемівська, Голубівки, Ровеньків, Приволля, Белогорівки та ін.</p>
Мешканці Херсонської області	<p>Херсон (15), Високопілля (8), Велика Олександрівка (6).</p> <p>А також мешканці Нововоронцовки, Біляївки, Хрещенівки, Ульянівки, Великої Костромки, Миколаївки, Каховки, Нової Каховки, Трудолюбівки, Бориславу та ін. (вказані як Херсонська обл.)</p>
Мешканці Запорізької області	Запоріжжя (20), Гуляй Поле (8), Тимирівка , Енергодар , Тарасівка , Оріхів та Володимирівка .
Мешканці Харківської області	Харків (24), Ізюм (8), Мелітополь та Студенок .
Мешканці Дніпропетровської області	<p>Нікополь (47), Марганець (19).</p> <p>А також мешканці Придніпровського, Зеленодольська, Інгульця та Дніпропетровська.</p>
Мешканці Миколаївської області	Миколаїв , Нова Одеса , Тернівка
Мешканці Київської області	Буча
Мешканці Сумської області	

Яка ваша група інвалідності?

	% серед усіх опитаних
У мене немає інвалідності	49,9
Перша	6,8
Друга	11,6
Третя	25,3
Я в процесі оформлення інвалідності	6,4

Ваша інвалідність за походженням?

	% серед тих, хто має інвалідність
Від народження	18,9
Набута інвалідність	68,7
Інвалідність внаслідок нещасного випадку на виробництві або професійного захворювання	9,2
Інвалідність внаслідок війни	3,2

За видом захворювання та обмежень?

	% серед тих, хто має інвалідність
Сенсорні (ураження зору, слух, мовні порушення)	18,3
Порушення роботи внутрішніх органів	40,0
Порушення опорно-рухової системи (ураження верхніх кінцівок, нижніх кінцівок, комплексні порушення)	34,6
Когнітивні	2,4
Порушення психіки та поведінки	4,7

Чи зареєстровані Ви як особа з інвалідністю?

	% серед тих, хто має інвалідність
Так	87,4
Зараз в процесі реєстрації	8,0
Ні	4,6

Чи контактували Ви із соціальним працівником?

	% серед тих, хто має інвалідність
Так, він розв'язав мою проблему	16,3
Так, але він мені не допоміг	12,7
Ні	71,0

2. Оцінка соціально-побутових умов проживання ВПО

Рівень власного життєвого комфорту в нинішніх умовах більшість опитаних ВПО (66%) оцінюють вище середнього. Середній бал за шкалою від 1 (найнижчий бал) до 10 (найвищий бал) становить 7 балів. Як свідчить опитування:

- 23% опитаних абсолютно задоволені умовами їхнього тимчасового помешкання – поставили 10 балів,
- 24% - дали оцінку у 8-9 балів,
- 19% - 6-7 балів.

17% респондентів відзначають, що на їхню думку умови їхнього тимчасового перебування є посередніми. І лише 17% не задоволені тими умовами, в яких знаходяться сьогодні.

Варто відзначити, що в залежності від віку ВПО дають наступні оцінки своїх нинішніх життєвих умов. Так молодь (17-34 роки) дещо більшою мірою задоволена своїми умовами проживання – серед цієї групи опитаних 53% дають високі оцінки своїм умовам проживання (8, 9, 10 балів), тоді як серед респондентів середнього віку – цей відсоток становить 45%, а серед опитаних ВПО старшої вікової групи – 47%.

Як Ви оцінюєте умови перебування у місці теперішнього проживання (шелтері) від 1 до 10, де 1 - найнижчий бал, а 10 - найвищий?

(% серед осіб з інвалідності і без та % серед опитаних різних вікових груп)

	Наявність інвалідності		Вік		
	Респонденти без інвалідності	Респонденти з інвалідністю	до 34 років включно	35 - 59 років	60 років та старші
1 - найнижчий	0,6	0,2	0,6	0,2	0,5
2	0,4	1,3	-	1,4	0,5
3	9,9	7,7	6,2	7,8	11,3
4	8,4	6,2	6,2	5,9	9,3
5	16,4	16,8	11,2	18,4	17,0
6	8,4	5,8	8,4	8,5	5,3
7	9,1	14,4	15,2	12,7	8,8
8	15,4	17,0	16,9	16,7	15,3
9	8,9	7,1	12,9	5,7	8,5
10 - найвищий	22,7	23,4	22,5	22,6	23,8
<i>Середній бал</i>	<i>6,9</i>	<i>7,0</i>	<i>7,3</i>	<i>6,9</i>	<i>6,9</i>

Найбільш **задоволені** умовами теперішнього місцеперебування респонденти, які проживають в наступних шелтерах:

- шелтер - Дніпро, ГО КУСТ – 9,4 бали,
- шелтер Переселенців з Луганщини (Дніпро, пров. Ялицевий) – 9,3 бали,
- шелтер - Дніпровський район, с. Чумаки – 9,2 балів,
- шелтер – Дніпро, Спілка сліпих – 8,3 балів,

- шелтер Дніпровський район, Волоське – 8,5 балів
- шелтер - Центр соціальної адаптації людей з інвалідністю «Океан добра» (Дніпро) – 8,2 бали,
- шелтер Дніпро, Казакова, 36 – 8,1 балів,
- шелтер Кам'янський р-н: Кам'янське, лівий берег, модульне містечко – 8,1 балів,
- шелтер Новомосковський район, дитячий садок, Губиниха – 8 балів.

А **найнижчі** оцінки умов перебування від їхніх мешканців отримують:

- шелтер - Дніпро, Шмідта, 35 – 3,8 бали,
- шелтер - Дніпровський район: Гуртожиток ТОВ «ВПК АГРО» (приватна власність) - Дніпровський район, с. Приют, вул. Шевченко, 2 – 4 бали,
- шелтер – Дніпро, Каруни – 5,2 бали
- шелтер - Дніпро РозГИ, просп. Б.Хмельницького – 5,1 бали,
- шелтер - Дніпровський район: Солонянська ТГ, смт Солоне, лікарня – 6,3 бали,
- шелтер – Дніпровський район, Солонянська ТГ, смт Солоне, кав'ярня – 6,4 балів,
- шелтер Новомосковський р-н: Губинівська громада, с. Хащеве – 6,4 бали.

Водночас статистично значущих розбіжностей в оцінках свого тимчасового місця проживання серед осіб із інвалідністю та без не виявлено: обидва сегменти дають схожі оцінки за рівнем своїх умов проживання.

Як Ви оцінюєте умови перебування у місці теперішнього проживання (шелтері) від 1 до 10, де 1 - найнижчий бал, а 10 - найвищий?

(% серед опитаних за їхнім місцем проживання)

Місце проживання	1 - на й н и ж ч и й ба л	2	3	4	5	6	7	8	9	10 - на й в и щ и й ба л	С ер ед ні й ба л
ВПО. Шелтери											
Дніпро, Спілка сліпих, УТОС, Івана Пулія, 37	-	-	2,9	-	8,8	17,6	17,6	20,6	23,5	26,5	8,3
Дніпро, Каруни, 1	-	-	4,8	10,8	26,1	9,1	14,1	13,5	3,7	16,9	5,2
Дніпро, Шмідта, 35	-	38,5	23,0	-	15,4	7,7	7,7	-	7,7	-	3,8

Дніпро, РозГИ пр.Б.Хмельницького	-	-	21,0	21,0	26,4	15,8	-	5,3	10,5	-	5,1
Дніпро, ГО КУСТ, проживають вул.Вінніченко, 1	-	4,3	4,3	4,3	8,7	-	4,3	4,3	30,6	39,2	9,4
Дніпро, Казакова, 36	-	-	-	14,3	7,2	-	14,3	7,2	14,3	42,9	8,1
Дніпро, ГО "Центр соціальної адаптації людей з інвалідністю "Океан добра"	-	-	3,7	7,4	3,7	3,7	11,1	14,8	3,7	51,9	8,2
Дніпро, пров. Ялицевий, 5, Шелтер переселенців Луганщини	-	-	-	-	-	3,8	7,7	7,7	19,2	61,5	9,3
Дніпровський район: Солонянська ТГ, смт Солоне, кав'ярня	-	-	13,6	15,9	15,9	6,8	6,8	11,5	15,9	13,6	6,4
Дніпровський район: Солонянська ТГ, смт Солоне, лікарня	-	-	13,6	15,9	20,5	6,8	6,8	9,1	15,9	11,4	6,3
Дніпровський район: с.Василівка	-	4,0	4,0	4,0	16,0	12,0	-	12,0	24,0	24,0	7,6
Дніпровський район: с.Волооське	2,0	-	-	-	11,8	7,8	3,9	13,7	7,8	52,9	8,5
Дніпровський район: с.Приют, Гуртожиток ТОВ «ВПК АГРО»	-	8,7	21,7	10,9	30,4	8,7	8,7	8,7	2,2	-	4,0
Дніпровський район: с.Чумаки	-	-	-	5,9	-	-	5,9	29,4	5,9	58,8	9,2
Кам'янський р-н: П'ятихатська МТГ	-	-	-	5,6	5,6	11,1	16,7	16,7	16,7	27,6	7,4
Кам'янський р-н: м.Вільногірськ	-	-	5,9	5,9	11,8	5,9	11,8	35,3	17,5	5,9	7,1
Кам'янський р-н: Кам'янське, модульне містечко	-	-	-	3,7	3,7	11,5	11,5	23,2	23,2	23,2	8,1
Нікополь, вул. Княжа, 99	2,3	-	7,0	7,0	16,3	4,7	7,0	4,7	9,3	41,9	7,5
Нікополь, Кармелюка, 4	-	-	7,1	7,1	14,3	10,8	21,4	14,3	7,1	17,9	7,1
Новомосковський р-н: Губинівська громада, с. Хащеве	-	-	18,2	9,1	13,6	9,1	13,6	4,6	9,1	22,7	6,4
Новомосковський р-н: Губинівська громада, с. Євещько-Миколаївка, філія Євещько-Миколаївська гімназія Губиниського ліцею	-	-	8,8	4,3	17,4	4,3	13,0	8,8	17,4	26,0	7,1
Новомосковський р-н: Губинівська громада, дитячий садок, Губиниха	-	-	-	-	-	11,1	11,1	44,5	22,2	11,1	8,0

Синельниківський р-н, Добробуд	-	-	-	-	-	-	100	-	-	-	7,0
Синельниківський р-н: Покровське	-	5,1	10,3	7,7	10,3	5,1	2,6	17,9	12,8	28,2	7,2
Синельниківський р-н: Першотравенськ	3,6	-	3,6	10,7	3,6	3,6	25,0	21,4	10,7	17,8	7,1
Синельниківський р-н: Миколаївка (Дмитрівка)	-	-	6,1	12,1	9,1	3,0	15,2	15,2	15,2	24,2	7,2
Жовті Води, вулиця Козацької слави, 8	-	-	-	-	28,4	14,4	-	14,4	28,4	14,4	7,5
ВПО. Не шелтери											
м. Дніпро та Дніпровський район	1,4	2,7	16,4	9,6	21,9	2,7	8,2	13,7	11,0	12,3	6,1
м. Кривий Ріг та Криворізький район	-	-	,5	4,1	13,7	11,0	19,2	20,1	10,5	21,0	7,5
м. Новомосковськ та Новомосковський район	-	-	-	-	-	50,0	50,0	-	-	-	6,5
Синельниківський район	-	-	-	-	100,0	-	-	-	-	-	5,0
м. Нікополь	-	-	25,0	-	-	25,0	-	25,0	-	25,0	6,8
м. Жовті Води	-	-	-	6,3	6,3	18,8	12,5	12,5	31,3	12,5	7,6

Першочергові побутові потреби ВПО

Найбільше ВПО потребують на сьогодні приладів **побутової техніки** на кшталт пральних машин, кондиціонерів тощо – так відповіли 24% опитаних. Найбільше звертають увагу на це ті, хто проживає в шелтерах Дніпро, Шмідта (69,2%), Дніпро РозГИ (68,4%), с.Василівка (80%) та Жовті Води, Козацької слави (57,1%).

Чого Вам не вистачає найбільше для комфортного проживання?

	% серед усіх опитаних
Зручних меблів (ліжка, шафи, столи, стільці й т.н.)	15,3
Засобів для комфортного пересування (пандуси, турнікети й т.н.)	2,2
Побутової техніки (кондиціонери, пральні машини, тощо)	24,1
Посуду, постільної білизни, інших побутових речей	13,4
Засобів особистої гігієни	8,7
Комфортних побутових умов (душ/ванна, туалет, спеціалізовані умови для гігієнічних процедур)	10,4
Кабінету для психологічної допомоги	0,8
Медичного кабінету	6,9
Інше	18,3

Кожен шостий опитаний відзначає, що основною потребою для нього виступають **зручні меблі (ліжка, столи, стільці тощо)** – 15,3%. Особливо гострою потреба в меблях є для тих, хто

проживає в шелтерах: Синельниковський район, Покровське (64,1%), Кам'янський район П'ятихатська МТГ (50%), Дніпро, Казакова (42,9%), Дніпровський район, Волоське (41,2%), Новомосковський район, с.Євелько-Миколаївка (41,8%), Новомосковський район, Губиниха (29,8%).

13% респондентів найбільше потребує сьогодні **посуду, постільної білизни і інших побутових речей**. А особливо ті, хто проживає в шелтерах: Дніпро, ГО Куст (43,5%), Дніпро, Шелтер переселенців Луганщини (23,1%), а також ВПО, які проживають не в шелтерах в Нікополі (50%), Дніпрі та Дніпровському районі (30,1%).

Чого Вам не вистачає найбільше для комфортного проживання?
(% серед опитаних за місцем проживання)

Місце проживання	Зручність меблів (ліжка, шафи, столи, стільці)	Засоби для комфортного перебування (партнерська етикетка)	Побутова техніка (кофемолка, пральня машина)	Посуд, постільної білизни, інші побутові речі	Засоби об'єктивної гігієни	Комфортних побутових умов (душ/ванна, туалет, спеціальні умови для гігієнічних процедур)	Кабінети	Медичні кабінети	Інше
ВПО. Шелтери									
Дніпро, Спілка сліпих, УТОС, Івана Пулія,37	11,8	2,9	26,5	17,6	5,9	5,9	-	14,7	14,7
Дніпро, Каруни,1	26,5	-	25,3	2,4	4,8	4,8	1,2	15,7	19,3
Дніпро, Шмідта, 35	7,7	-	69,2	7,7	-	15,4	-	-	-
Дніпро, РозГІ пр.Б.Хмельницького	10,5	-	68,4	15,8	-	-	-	5,3	-
Дніпро, ГО КУСТ, проживають вул.Вінніченко, 1	13,0	-	21,7	43,5	-	21,7	-	-	-
Дніпро, Казакова, 36	42,9	-	7,1	-	-	-	-	-	50,0

Дніпро, ГО "Центр соціальної адаптації людей з інвалідністю "Океан добра"	-	7,4	3,7	-	7,4	11,1	3,7	-	66,7
Дніпро, пров. Ялицевий, 5, Шелтер переселенців Луганщини	11,5	-	38,5	23,1	-	3,8	3,8	-	19,2
Дніпровський район: Солонянська ТГ, смт Солоне, кав'ярня	9,1	4,5	34,1	18,2	11,4	22,7	-	-	-
Дніпровський район: Солонянська ТГ, смт Солоне, лікарня	35,3	-	35,4	-	10,3	19,0	-	-	-
Дніпровський район: с.Василівка	-	-	80,0	12,0	8,0	-	-	-	-
Дніпровський район: с.Волоське	41,2	2,0	25,5	2,0	3,9	2,0	2,0	2,0	19,6
Дніпровський район: с.Приют, Гуртожиток ТОВ «ВПК АГРО»	4,3	2,2	6,5	4,3	2,2	69,6	-	6,5	4,3
Дніпровський район: с.Чумаки	29,4	-	17,6	11,8	-	-	-	5,9	35,3
Кам'янський р-н: П'ятихатська МТГ	50,0	-	-	11,1	22,2	-	-	-	16,7
Кам'янський р-н: м.Вільногірськ	-	-	5,9	-	-	-	-	5,9	88,2
Кам'янський р-н: Кам'янське, модульне містечко	3,8	-	50,0	3,8	11,5	15,4	-	11,5	3,8
Нікополь, вул. Князя, 99	4,7	-	46,5	16,3	4,7	-	-	7,0	20,9
Нікополь, Кармелюка, 4	17,9	-	50,0	10,7	3,6	3,6	-	3,6	10,7
Новомосковський р-н: Губинівська громада, с. Хашцеве	31,8	-	27,3	-	13,6	-	-	9,1	18,2
Новомосковський р-н: Губинівська громада, с. Євещько-Миколаївка, філія Євещько-Миколаївська гімназія Губиниського ліцею	41,8	-	24,3	-	14,6	-	-	11,1	8,2
Новомосковський р-н: Губинівська громада, дитячий садок, Губиниха	29,8	-	21,3	-	15,6	-	-	12,1	21,2
Синельниківський р-н, Добробуд	-	-	-	-	-	100,0	-	-	-
Синельниківський р-н: Покровське	64,1	-	24,0	2,6	-	5,1	-	2,6	1,6
Синельниківський р-н: Першотравенськ	30,7	-	32,1	7,1	7,1	3,6	3,6	7,1	8,6
Синельниківський р-н: Миколаївка (Дмитрівка)	18,6	10,0	16,3	4,3	3,1	40,1	-	-	7,6

Жовті Води, вулиця Козацької слави, 8	-	-	57,1	-	-	-	-	-	42,9
ВПО. Не шелтери									
м. Дніпро та Дніпровський район	5,5	1,4	12,3	30,1	23,3	5,5	1,4	2,7	17,8
м. Кривий Ріг та Криворізький район	7,8	5,5	16,5	20,2	16,5	4,1	0,9	13,3	15,1
м. Новомосковськ та Новомосковський район	-	50,0	-	-	-	-	-	50,0	-
Синельниківський район	-	-	-	-	-	100,0	-	-	-
м. Нікополь	-	25,0	-	50,0	-	25,0	-	-	-
м. Жовті Води	6,3	-	25,0	12,5	-	12,5	-	-	43,8

1/10 частина опитаних відзначили, що насамперед їм не вистачає **комфортних побутових умов (душ, ванна, туалет)** – 10,4%. Значно частіше на цьому наголошують ті, хто живе в шелтерах: Дніпровський район, Приют (69,6%) та Синельниковський район, Миколаївка (40,1%).

9% найбільше потребують засобів **особистої гігієни**, а 7% - **медичних послуг**, наявності медичного кабінету. Потреба в засобах особистої гігієни найбільш актуальна для мешканців шелтера Кам'янського району, П'ятихатської МТГ (22,2%), а також для тих, хто проживає не в шелтерах - ВПО, в Дніпрі та Дніпровському районі (23,3%), в Кривому Розі та Криворізькому районі (16,5%).

А на актуальність медичного кабінету частіше за інших звертають увагу ВПО Новомосковська та Новомосковського району (50%).

Значно меншою мірою ВПО потребують **засобів для комфортного пересування (пандуси, турнікети тощо)** – 2% (серед мешканців шелтеру Синельниківський район, Миколаївка – 10%), **кабінету психологічної допомоги** – 1%.

Варто відзначити, що первинні потреби сегментів ВПО з інвалідністю та без мають свої відмінності. Так особи із інвалідністю частіше відчувають сьогодні гостру потребу у зручних (спеціалізованих) меблях (21,4%), побутових речах, посуді, постільній білизні (16,5%), а також в комфортних побутових умовах – душ, ванна, туалет, спеціалізовані умови для гігієнічних процедур (12,2%).

Тоді як потреба в побутовій техніці вище серед опитаних без інвалідності – 30,8%.

Чого Вам не вистачає найбільше для комфортного проживання?

(% серед опитаних з інвалідністю та без)

	% серед усіх опитаних	Без інвалідності	Особи із інвалідністю
--	-----------------------	------------------	-----------------------

Зручних меблів (ліжка, шафи, столи, стільці й т.н.)	15,3	10,2	21,4
Засобів для комфортного пересування (пандуси, турнікети й т.н.)	2,2	0,6	4,3
Побутової техніки (кондиціонери, пральні машини, тощо)	24,1	30,8	17,5
Посуду, постільної білизни, інших побутових речей	13,4	11,9	16,5
Засобів особистої гігієни	8,7	3,9	14,2
Комфортних побутових умов (душ/ванна, туалет, спеціалізовані умови для гігієнічних процедур)	10,4	8,9	12,2
Кабінету для психологічної допомоги	0,8	0,9	1,1
Медичного кабінету	6,9	5,2	9,1
Інше	18,3	27,1	3,7

Респонденти, які не є особами з інвалідністю, значно частіше відзначають потребу у зручних меблях – 21% (проти 15% по усіх опитаних і 8% серед осіб із інвалідністю) та у приладах побутової техніки – 30% (проти 24% та 17% відповідно).

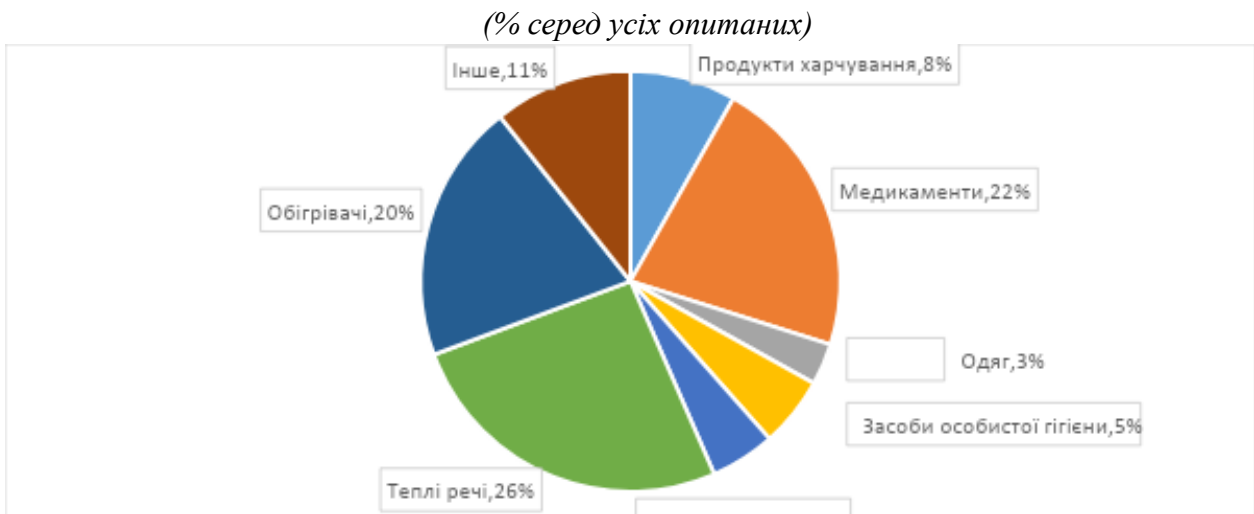
Чого Вам не вистачає найбільше для комфортного проживання?

(% серед опитаних різного віку)

	% серед усіх опитаних	До 34 років включно	35-59 років	60 років і старші
Зручних меблів (ліжка, шафи, столи, стільці й т.н.)	15,3	22,5	13,9	13,6
Засобів для комфортного пересування (пандуси, турнікети й т.н.)	2,2	1,7	3,1	1,5
Побутової техніки (кондиціонери, пральні машини, тощо)	24,1	28,1	23,3	22,9
Посуду, постільної білизни, інших побутових речей	13,4	10,7	15,3	12,6
Засобів особистої гігієни	8,7	7,3	9,9	8,0
Комфортних побутових умов (душ/ванна, туалет, спеціалізовані умови для гігієнічних процедур)	10,4	5,6	10,4	12,6
Кабінету для психологічної допомоги	0,8	1,1	0,9	0,5
Медичного кабінету	6,9	6,2	7,3	6,8
Інше	18,3	16,9	15,8	21,6

Аналіз відповідей ВПО в залежності від віку свідчить, що молодь частіше за інших потребує у своїх тимчасових помешканнях/шелтерах зручних меблів – 22% (проти 15% по усіх опитаних) та побутової техніки – 28% (проти 24% відповідно). Тоді як опитані середнього та старшого віку не мають суттєвих відмінностей із середніми показниками по усіх опитаних.

Чого Вам не вистачає у першу чергу?



Серед речей, яких потребують ВПО на сьогодні в першу чергу виділяється 3 категорії: найперше – це теплі речі (їх потребують 26% респондентів); по-друге – медикаменти (22%) і третє – обігрівачі (20%).

Порівняно меншою є потреба в продуктах харчування – так відповіли 8% опитаних; у засобах особистої гігієни – 5%, побутових товарах – 5% чи одязі – 3% (проте за спонтанними відповідями, коли респонденти могли надавати більше одного варіанту відповіді, дані потреби є тією чи іншою мірою актуальні для більшості опитаних).

Чого Вам не вистачає у першу чергу?

(% серед опитаних з інвалідністю і без)

	% серед усіх опитаних	немає інвалідності	є інвалідність
Продукти харчування	8,2	8,8	7,5
Медикаменти	21,7	16,0	28,2
Одяг	3,2	2,6	3,9
Засоби особистої гігієни	5,4	3,9	7,1
Побутові товари	5,0	6,1	3,7
Теплі речі	25,9	30,0	21,3
Обігрівачі	20,0	22,2	17,4
Інше	10,7	10,4	11,0

ВПО з інвалідністю частіше за інших опитаних ВПО відчують потребу у медикаментах – 28% (проти 22% по усіх опитаних та 16% серед осіб без інвалідності) та в засобах особистої гігієни – 7% (проти 5% та 4% відповідно).

Тоді як сегмент ВПО без інвалідності дещо частіше за інших відзначає потребу у теплих речах – 30% (проти 26% серед усіх опитаних).

Чого Вам не вистачає у першу чергу?

(% серед опитаних різного віку)

	% серед усіх опитаних	До 34 років включно	35-59 років	60 років і старші
Продукти харчування	8,2	9,0	9,9	5,8
Медикаменти	21,7	12,9	19,1	28,3
Одяг	3,2	1,1	4,0	3,3
Засоби особистої гігієни	5,4	3,9	6,8	4,5
Побутові товари	5,0	7,3	5,2	3,8
Теплі речі	25,9	32,0	26,4	22,8
Обігрівачі	20,0	24,2	19,3	18,8
Інше	10,7	9,6	9,2	12,8

Аналіз потреб ВПО за віковим фактором свідчить, що молодь частіше відчуває потребу у теплих речах – 32% (проти 26% по усіх опитаних) та у обігрівачах – 24% (проти 20% відповідно). Тоді як старша вікова група (60 років і більше) частіше потребують на сьогодні медикаментів – 28% (проти 22% по усіх опитаних).

Потреба у теплих речах найбільш виразно простежується у відповідях ВПО із таких шелтерів як Дніпро, Шмідта – 61,5%, Дніпровський район: Гуртожиток ТОВ «ВПК АГРО» (приватна власність) – 60,9%, Кам'янський р-н: П'ятихатська МТГ – 61,1%, Нікополь: Кармелюка, 4 – 50%, Дніпровський район, смт Солоне кав'ярня (27,3%), Дніпровський район, смт Солоне лікарня (28,4%), Новомосковський район, с.Євцево-Миколаївка (43,5%) та Новомосковський район, Губиниха (45,5%).

Забезпечення медикаментами найбільше потребують шелтери Кам'янський р-н: Кам'янське – 46%, Дніпровський район: с. Волоське – 39%, Нікополь: вул. Княжа, 99 – 33%.

1/5 опитаних ВПО потребують найбільше обігрівачів. Їхня питома вага вище серед мешканців шелтерів Дніпровський район: с. Василівка – 60%, Кам'янський р-н: м. Вільногірськ – 76%, Дніпро, Каруни – 36%, Дніпро, Общество слепых – 32%, Дніпро, ГО КУСТ, проживають вул.Вініченко, 1 – 30%.

Чого Вам не вистачає у першу чергу?
(% серед опитаних за місцем проживання)

Місце проживання	Продукти харчування	Медикаменти	Одяг	Засоби особистої гігієни	Побутові товари	Теплі речі	Обігрівачі	Інше
ВПО. Шелтери								

Дніпро, Спілка сліпих, УТОС, Івана Пулія,37	2,9	14,7	29,4	-	5,9	11,8	32,4	2,9
Дніпро, Каруни,1	4,8	14,5	2,4	-	6,0	25,3	36,1	10,8
Дніпро, Шмідта, 35	-	23,1	-	-	-	61,5	15,4	-
Дніпро, РозГІ пр.Б.Хмельницького	-	26,3	21,1	5,3	-	31,6	15,8	-
Дніпро, ГО КУСТ, проживають вул.Вінніченко, 1	21,7	13,0	8,7	-	-	26,1	30,4	-
Дніпро, Казакова, 36	-	14,3	7,1	-	-	35,7	35,7	7,1
Дніпро, ГО "Центр соціальної адаптації людей з інвалідністю "Океан добра"	11,1	18,5	3,7	-	-	14,8	3,7	48,1
Дніпро, пров. Ялицевий, 5, Шелтер переселенців Луганщини	23,1	3,8	11,5	-	-	38,5	19,2	3,8
Дніпровський район: Солонянська ТГ, смт Солоне, кав'ярня	13,6	9,1	4,5	6,8	22,7	27,3	13,6	2,3
Дніпровський район: Солонянська ТГ, смт Солоне, лікарня	12,6	10,1	3,4	6,8	24,7	28,4	11,6	2,4
Дніпровський район: с.Василівка	16,0	8,0		4,0	4,0	8,0	60,0	
Дніпровський район: с.Волоське	9,8	39,2	2,0	2,0	7,8	23,5	5,9	9,8
Дніпровський район: с.Приют, Гуртожиток ТОВ «ВПК АГРО»	4,3	26,1	-	-	2,2	60,9	2,2	4,3
Дніпровський район: с.Чумаки	17,6	17,6	-	-	-	11,8	23,5	29,4
Кам'янський р-н: П'ятихатська МТГ	5,6	-	-	-	5,6	61,1	11,1	16,7
Кам'янський р-н: м.Вільногірськ	-	5,9	-	-	-	-	76,5	17,6
Кам'янський р-н: Кам'янське, модульне містечко	-	46,2	11,5	11,5	19,2	7,7	3,8	-
Нікополь, вул. Княжа, 99	-	32,6	2,3	2,3	7,0	41,9	-	14,0
Нікополь, Кармелюка, 4	-	21,4	-	-	-	50,0	21,4	7,1
Новомосковський р-н: Губинівська громада, с. Хащеве	18,2	13,6	-	9,1	-	45,5	4,5	9,1
Новомосковський р-н: Губинівська громада, с. Євцько-Миколаївка, філія Євцько-Миколаївська гімназія Губиниського ліцею	20,2	12,6	-	10,1	-	43,5	4,6	9,0
Новомосковський р-н: Губинівська громада, дитячий садок, Губиниха	16,2	13,3	-	12,1	-	45,5	4,8	8,1
Синельниківський р-н, Добробуд	10	15	-	-	-	15	-	55,0
Синельниківський р-н: Покровське	7,7	20,5		2,6	2,6	35,9	17,9	12,8
Синельниківський р-н: Першотравенськ	10,7	25,0	3,6	3,6	3,6	25,0	21,4	7,1
Синельниківський р-н: Миколаївка (Дмитрівка)	6,3	18,8	-	3,1	-	31,3	3,1	37,5
Жовті Води, вулиця Козацької слави, 8	-	14,3	-	-	-	-	-	85,7
ВПО. Не шелтери								
м. Дніпро та Дніпровський район	27,4	24,7	1,4	6,8	5,5	11,0	9,6	13,7

м. Кривий Ріг та Криворізький район	3,2	27,9	-	13,7	5,0	20,5	23,7	5,9
м. Новомосковськ та Новомосковський район	-	50,0	-	50,0	-	-	-	-
Синельниківський район	-	-	-	-	-	-	100,0	-
м. Нікополь	-	-	-	75,0	-	25,0	-	-
м. Жовті Води	12,5	6,3	-	-	6,3	-	50,0	25,0

На основі спонтанних відповідей респондентів про те, чого вони потребують на момент проведення опитування складений наступний перелік потреб (залежно від частоти згадувань текст виділений кольором та шрифтом: **першочергово (найчастіше)**, часто, деякі респонденти, поодинокі):

	Потреби (на основі спонтанних відповідей респондентів)
Дніпро, Спілка сліпих, УТОС, Івана Пулія,37	<p><u>Холодильник (першочергово, найчастіше)</u></p> <p>Теплий одяг і взуття, обігрівачі, недостатність особистого простору (велика скупченість людей в кімнаті), медикаменти, мультиварка (часто)</p> <p>Ковдра, мікрохвильовка, продукти харчування, посуд, сушка для білизни, постільна білизна, електрочайник, пральна машина (деякі респонденти).</p> <p><i>Засоби особистої гігієни, глюкометр, електроплита, генератор, тонометр, інвалідний візок, біотуалет, памперси та пелюшки для дорослих, сонячні панелі, посудомийна машина, смартфон або планшет, тумбочка, матрац для спини, шафа, вішаки (поодинокі)</i></p>
Дніпро, Каруни,1	<p><u>Заміна електропроводки, обігрівачі (відсутність опалення), окрема кімната, особистий простір (в деяких кімнатах проживають великі сім'ї), кухня не відповідає кількості проживаючих, а тому обмежені можливості в приготуванні їжі (за коментарями опитаних, мешканці шелтеру готують за встановленим графіком 1 раз в 2 дні), санвузли.</u></p> <p>Теплий одяг та взуття, медикаменти, телефон з соціальними мережами для зв'язку з рідними та дистанційного навчання дітей, планшет.</p>

	<p><i>Постільна білизна, прокладки для дорослих, пелюшки 60*90, мультиварка, пральна машина, ковдра, слуховий апарат, молочні продукти, засоби гігієни, WiFi, блютуз колонка, пластмасовий пояс для калоприймача, ватні диски, памперси дитячі, подушка.</i></p>
Дніпро, Шмідта, 35	<p>Теплий одяг та взуття</p> <p>Обігрівач.</p> <p><i>Канцелярські товари для навчання, засоби особистої гігієни, медикаменти, іграшки, підручники, книги - підготовка до школи.</i></p>
Дніпро, РозГИ пр.Б.Хмельницького	<p><u>Медикаменти</u> (серцеві, від тиску та ін.). <u>Теплий одяг та взуття.</u> <u>Особистий простір</u> (двоповерхові ліжка для мешканців через нестачу місця і завелике скупчення людей в одній кімнаті). <u>Холодильник.</u> <u>Сушилка для білизни. Або пральна машина з функцією сушилки.</u> <u>Обігрівачі.</u> <u>Пральна машина.</u> <u>Продукти харчування.</u></p> <p>Постільна білизна, мультиварка, посуд, мікрохвильовка.</p> <p>Теплі ковдри, подушки, засоби особистої гігієни, фрукти.</p> <p><i>Електрочайник, памперси, пелюшки, біотуалет, телефон, міксер, мючі засоби, праска.</i></p>
Дніпро, ГО КУСТ, проживають вул.Вінніченко, 1	<p>Холодильник на кухню, обігрівач, постільна білизна, теплий одяг та взуття, мікрохвильовка, медикаменти, мультиварка, сушилка, пральна машина з сушилкою.</p> <p><i>Продукти харчування, ковдра, туалет на поверсі, гаряча вода, умивальники, праска, біотуалет, нижня білизна, дошка для прасування, ліжко з матрацом замість розкладачки, м'ясорубка.</i></p>
Дніпро, Казакова, 36	<p>Значна частина опитаних зазначають, що забезпечені усім необхідним.</p> <p>Теплий одяг та взуття, обігрівачі, непружинне ліжко, шафа.</p> <p><i>Інвалідний візок, килимок, медикаменти (серцеві, при діабеті), полиця, дзеркало, термобілизна, електродуховка, засоби гігієни, урологічні прокладки, дорослі памперси та пелюшки.</i></p>
Дніпро, ГО "Центр соціальної адаптації"	<p>Значна частина опитаних зазначають, що забезпечені усім необхідним.</p>

людей з інвалідністю ”Океан добра”	<p>Теплий одяг та взуття, медикаменти.</p> <p><i>Постільна білизна, засоби особистої гігієни, спортивний зал, рушники, продукти харчування, погано асфальтовані доріжки (незручність пересування), візок з геобразними ручками, капці, розетки та лампочки біля ліжка, палиця, телевізор, кабінет реабілітації.</i></p>
Дніпро, пров. Ялицевий, 5, Шелтер переселенців Луганщини	<p>Значна частина опитаних зазначають, що забезпечені усім необхідним.</p> <p>Теплий одяг та взуття, продукти харчування (покривити харчування, додати рибу, м'ясо та сир).</p> <p><i>Медикаменти, засоби особистої гігієни, постільна білизна, посуд, побутова хімія, шафа.</i></p>
Дніпровський район: Солонянська ТГ, смт Солоне, кав'ярня	<p><u>Тверде паливо для опалення.</u></p> <p>Бойлер, теплий одяг та взуття, пральна машина з функцією сушилки, медикаменти, мультиварка.</p> <p>Теплі ковдри, продукти харчування, постільна білизна, електроплити, мікрохвильовка, засоби особистої гігієни, генератор, душова кабіна з врахуванням потреб осіб з інвалідністю, пральна машина, електрочайник, праска, фрукти та овочі, рушники, посуд, планшети, телевізор, памперси та пелюшки для дорослих.</p> <p><i>Подушки, килимок, м'ясорубка, телефон, електричні простирадла для осіб з інвалідністю, засоби для дезінфекції, пральний порошок, лампочки.</i></p>
Дніпровський район: Солонянська ТГ, смт Солоне, лікарня	<p><u>Холодильник.</u> <u>Спеціальні ліжка.</u> <u>Ходунки, палиці.</u></p> <p><u>Прийняття заходів для гігієнічних процедур осіб з інвалідністю.</u> <u>Засоби побутової та технічної реабілітації.</u></p> <p>Теплий одяг та взуття.</p> <p>Засоби особистої гігієни, памперси та пелюшки для дорослих, медикаменти.</p> <p><i>Біотуалет, тонометр, теплі ковдри.</i></p>
Дніпровський район: с.Василівка	<p><u>Замінити електропроводку.</u> <u>Холодильник.</u></p> <p>Сушилка або пральна машина з функцією сушилки, обігрівачі, медикаменти, теплий одяг та взуття.</p>

	<p>Постільна білизна, мультиварка, мікрохвильовка, фрукти та овочі, ремонт каналізації та даху, пральна машина.</p> <p><i>Електрочайник, вітаміни, памперси, пелюшки, планшет для навчання дитини, засоби гігієни, ковдра, посуд, телевізор, бойлер, заміна зовнішніх та внутрішніх дверей.</i></p>
<p>Дніпровський район: с.Волоське</p>	<p style="text-align: center;"><u>Холодильник.</u></p> <p>Особистий простір, ліжка, теплий одяг та взуття, медикаменти.</p> <p style="text-align: center;">Постільна білизна.</p> <p><i>Ноутбук або планшет для навчання дитини, телевізор, засоби особистої гігієни, продукти харчування (більші порції), душ, ванна кімната, павербанк, укриття, шкільна канцелярія, вітаміни, кавомашина, фортепіано, електрочайник, тумбочка.</i></p>
<p>Дніпровський район: с.Приют, Гуртожиток ТОВ «ВПК АГРО»</p>	<p style="text-align: center;"><u>Відсутність місця для приготування їжі.</u></p> <p>Теплий одяг та взуття (в тому числі теплі халати), обігрівач (відсутнє опалення в 5 кімнатах), ковдри.</p> <p>Медикаменти, душ (ванна) в приміщенні, туалет в приміщенні, біотуалет, меблі (стіл, стілець).</p> <p><i>Засоби особистої гігієни (в тому числі туалетний папір, серветки), електроплита, покриття на підлогу, каструлі, сковорідки, інвалідне крісло, протезування, ортопедичне взуття, продукти харчування (урізноманітнити їжу), таз для купання, поличка, окуляри, електрочайник, памперси та пелюшки для дорослих, протипролежневий матрац.</i></p>
<p>Дніпровський район: с.Чумаки</p>	<p>Значна частина опитаних зазначають, що забезпечені усім необхідним.</p> <p><i>Спортивна коляска, газова конфорка на випадок відсутності електрики, комод, власна кімната, холодильник, мікрохвильовка, ноутбук або телефон для дистанційного навчання, матрац, ковдра, овочі.</i></p>
<p>Кам'янський р-н: П'ятихатська МТГ</p>	<p>Ортопедичні матраци, теплий одяг та взуття.</p> <p><i>Спеціальне ліжка, слуховий апарат, термобілизна, медикаменти, інвалідний візок, WiFi на другий поверх, тумбочка, стілець, шафа, комфортні меблі.</i></p>

<p>Кам'янський р-н: м.Вільногірськ</p>	<p>Теплий одяг та взуття, ортопедичний матрац, спеціальне ліжко, термобілизна.</p> <p><i>Слуховий апарат, медикаменти, комфортні меблі, інвалідний візок, крацій інтернет, тумбочка, стілець, шафа, засоби особистої гігієни.</i></p>
<p>Кам'янський р-н: Кам'янське, модульне містечко</p>	<p>Медикаменти, теплий одяг та взуття.</p> <p><i>Візок активка для пересування, холодильник, плита, праска, візок з електроприводом, гречана каша, пульсоксиметр, тонометр, глюкометр, пральна машина, переносний туалет, палиця для пересування, урологічні прокладки, посуд, постільна білизна, поручні для переміщення, кистиль спеціальний для доньки, телевізор, спеціалізована ванна, кондиціонер, сатуратор.</i></p>
<p>Нікополь, вул. Княжа, 99</p>	<p>Теплий одяг та взуття, медикаменти.</p> <p><i>Мікрохвильовка, мультиварка, ковдра, бойлер, сушилка для білизни, урологічні прокладки, памперси та пелюшки для дорослих, пральна машина, холодильник, електроплита, почистити каналізацію, постільна білизна, засоби особистої гігієни, обігрівач, матрац, ходунки на колесах, кондиціонер, подушка, побутова хімія, міксер, праска, рушник, лампочки, комп'ютер, телевізор, канцелярія.</i></p>
<p>Нікополь, Кармелюка, 4</p>	<p>Теплий одяг та взуття, медикаменти.</p> <p>Мікрохвильовка, сушилка для білизни, холодильник, мультиварка.</p> <p><i>Продукти харчування, фрукти, овочі, засоби гігієни, постільна білизна, пральна машина, опалення, електроплита, побутова техніка, тонометр, глюкометр, побутова хімія, електрочайник, посуд, меблі, плишет, рушник, обігрівач.</i></p>
<p>Новомосковський р-н: Губинівська громада, с. Хашцеве</p>	<p>Телевізор (з антеною), окрема кімната (особистий простір).</p> <p>Теплий одяг та взуття, медикаменти, диван при вході, туалет, продукти харчування.</p> <p><i>Обігрівач, опалення, засоби особистої гігієни, лінолеум, дрова, якісний інтернет, спортивний зал.</i></p>
<p>Новомосковський р-н: Губинівська громада, с. Євещько-Миколаївка, філія Євещько-Миколаївська гімназія Губиниського ліцею</p>	<p><u>Спеціальні ліжка.</u></p> <p><i>Продукти харчування, засоби особистої гігієни, теплий одяг та взуття, побутова хімія.</i></p>

Новомосковський р-н: Губинівська громада, дитячий садок, Губиниха	<i>Продукти харчування, засоби особистої гігієни, теплий одяг та взуття, побутова хімія.</i>
Синельниківський р-н, Добробуд	<u>Ремонт санвузлів.</u> <i>Продукти харчування, засоби особистої гігієни, теплий одяг та взуття, побутова хімія.</i>
Синельниківський р-н: Покровське	<u>Холодильник.</u> <u>Спеціальні ліжка.</u> Медикаменти, мікрохвильовка. <i>Мультиварка, теплий одяг та взуття, продукти харчування, ковдра, обігрівачі, заміна електропроводки, електрочайник, вітаміни, сушилка для білизни, постільна білизна.</i> <i>Електроплита, кран для миття рук, меблі (шафа), фрукти та овочі, посуд, телевізор, подушки, штори, подовжувач, інтернет.</i>
Синельниківський р-н: Першотравенськ	<u>Ліжка.</u> <i>Теплий одяг та взуття, медикаменти, опалення, обігрівач.</i> <i>Мікрохвильовка, засоби особистої гігієни, памперси та пелюшки, пральна машина, постільна білизна, продукти харчування, посуд, термобілизна.</i>
Синельниківський р-н: Миколаївка (Дмитрівка)	<u>Холодильник.</u> <u>Спеціальні ліжка.</u> <u>Ходунки, палиці.</u> <u>Пристосування для купання для осіб з інвалідністю.</u> <u>Засоби побутової та технічної реабілітації.</u> <i>Санвузол, теплий одяг та взуття.</i> <i>Пральна машина, протез, корсет з підтяжками, ковдра, полиця, електроплита, сушилка для одягу, шпалери, лінолеум, мікрохвильовка, постільна білизна, столи, стільці.</i>
Жовті Води, вулиця Козацької слави, 8	Телевізор, медикаменти.

3. Рівень задоволеності особливих потреб

Рівень задоволення особливих потреб ВПО у шелтерах є вищим за середній (6,7 серед усіх опитаних). Так 18% опитаних відзначають, що їх потреби задоволені повною мірою, вони поставили оцінку 10 (найвищий бал). 24% опитаних дають оцінку 8-9 балів щодо задоволення своїх особливих потреб у тимчасовому місці перебування, 20% - поставили оцінку 6-7 балів. Таким чином 62% опитаних ВПО оцінили рівень задоволення власних потреб як високий або вище середнього.

На скільки враховані Ваші особливі потреби у місці теперішнього проживання (шелтері) від 1 до 10, де 1 - найнижчий бал, а 10 - найвищий?
(% серед опитаних з інвалідністю і без)

	% серед усіх опитаних	немає інвалідності	є інвалідність
1 - найнижчий	0,5	0,6	0,4
2	1,6	1,3	1,9
3	8,5	9,7	7,1
4	9,0	8,9	9,1
5	17,9	19,3	16,2
6	7,3	5,4	9,5
7	12,9	10,6	15,6
8	14,9	14,7	15,1
9	9,2	10,0	8,2
10 - найвищий	18,3	19,5	16,8

18% поставили оцінку 5 балів, що відповідає середньому рівню і 20% - поставили оцінки нижче 5 балів, тобто оцінюючи як «нижче середнього» або як «низький» рівень.

На скільки враховані Ваші особливі потреби у місці теперішнього проживання (шелтері) від 1 до 10, де 1 - найнижчий бал, а 10 - найвищий?
(% серед опитаних різного віку)

	% серед усіх опитаних	До 34 років включно	35-59 років	60 років і старші
1 - найнижчий	0,5	-	-	1,3
2	1,6	2,2	2,1	0,8
3	8,5	5,1	8,3	10,0
4	9,0	5,1	8,5	11,3
5	17,9	15,2	19,2	17,8
6	7,3	10,7	7,6	5,5
7	12,9	14,6	14,7	10,3
8	14,9	15,7	15,4	14,0
9	9,2	12,9	6,4	10,5
10 - найвищий	18,3	18,5	17,8	18,8

Якщо порівняти оцінки рівня задоволеності особливих потреб опитаних у шелтерах залежно від наявності інвалідності, то помітно, що серед осіб з інвалідністю цей показник дещо вищий за середній бал серед усіх опитаних – 25% оцінюють рівень задоволення власних потреб як високий (проти 27% серед усіх опитаних) і 40% - вище середнього (проти 35% серед усіх опитаних). Отже, внутрішньо переміщені особи з інвалідністю відчують себе комфортно і мають доступ до самих необхідних послуг і предметів першої необхідності у своїх шелтерах.

Також дослідження фіксує вищий рівень задоволеності особливих потреб ВПО у шелтерах серед молоді, аніж серед опитаних старшого чи середнього віку. Серед респондентів віком до 34 років майже 1/3 (32%) оцінюють рівень задоволення власних потреб як високий (9-10 балів) і 42% - поставили оцінку «вище середнього» (6,7,8 балів), тоді як серед опитаних середнього віку дані показники становлять 24% (9-10 балів) та 38% (6,7,8 балів), а серед групи старшого віку – 29% та 30% відповідно. Отже помітно, що старші ВПО мають більше незадоволених потреб у шелтерах і відповідно відчують себе менш зручно та комфортно порівняно із молоддю та ВПО середнього віку.

На скільки враховані Ваші особливі потреби у місці теперішнього проживання (шелтері) від 1 до 10, де 1 - найнижчий бал, а 10 - найвищий?
(% серед опитаних за їхнім місцем проживання)

Місце проживання	1 - на й н и ж ч и й б а л	2	3	4	5	6	7	8	9	10 - на й в и щ и й б а л	С ер ед ні й б а л
ВПО. Шелтери											
Дніпро, Спілка сліпих, УТОС, Івана Пулія,37	-	-	2,9	-	8,8	5,9	5,9	14,7	29,4	32,4	8,4
Дніпро, Каруни,1	-	-	4,8	10,8	24,1	7,2	14,5	12,1	7,2	15,7	6,3
Дніпро, Шмідта, 35	-	30,8	15,4	,0	15,4	7,7	7,7	7,7	15,4	-	3,6
Дніпро, РозГИ пр.Б.Хмельницького	-	5,3	26,3	52,5	5,3	5,3	5,3	-	-	-	3,9
Дніпро, ГО КУСТ, проживають вул.Вінніченко, 1	-	-	-	4,3	8,7	4,3	4,3	8,7	39,1	39,1	9,3
Дніпро, Казакова, 36	-	-	7,1	-	28,6	7,1	14,4	7,1	7,1	28,6	7,1
Дніпро, Центр соціальної адаптації людей з	-	-	-	-	3,7	3,7	7,4	18,5	14,8	51,9	8,9

інвалідністю "Океан добра"												
Дніпро, пров. Ялицевий, 5, Шелтер переселенців Луганщини	-	-	-	3,8	-	-	-	11,5	23,1	61,5	9,3	
Дніпровський район: Солонянська ТГ, смт Солоне, кав'ярня	-	-	13,6	15,9	15,9	9,1	6,8	11,4	15,9	11,4	6,3	
Дніпровський район: Солонянська ТГ, смт Солоне, лікарня	-	-	15,9	15,9	20,5	9,1	6,8	6,8	13,6	11,4	6,1	
Дніпровський район: с.Василівка	-	4,0	4,0	12,0	20,0	12,0	,0	4,0	24,0	20,0	7,1	
Дніпровський район: с.Волоське	-	2,0	-	2,0	17,6	7,8	7,8	17,6	11,8	33,3	7,8	
Дніпровський район: с.Приют, Гуртожиток ТОВ «ВПК АГРО»	4,3	-	6,5	-	54,3	6,5	8,7	13,0	-	6,5	5,7	
Дніпровський район: с.Чумаки	5,9	-	-	5,9	-	-	-	29,4	5,9	52,9	8,5	
Кам'янський р-н: П'ятихатська МТГ	-	-	-	5,6	5,6	5,6	11,1	27,8	27,8	16,7	8,0	
Кам'янський р-н: м.Вільногірськ	-	-	-	-	5,9	-	11,8	41,2	29,4	11,8	8,2	
Кам'янський р-н: Кам'янське, модульне містечко	3,8	-	-	-	19,2	7,7	34,6	11,5	3,8	19,2	7,1	
Нікополь, вул. Княжа, 99	-	-	4,7	7,0	23,3	7,0	2,3	4,7	34,9	16,3	7,3	
Нікополь, Кармелюка, 4	-	-	3,6	10,7	42,9	-	10,7	14,3	-	17,9	6,4	
Новомосковський р-н: Губинівська громада, с. Хашцеве	-	-	9,1	9,1	4,6	9,1	13,6	13,6	18,2	22,7	7,4	
Новомосковський р-н: Губинівська громада, с. Євещько-Миколаївка	-	-	4,3	8,8	8,8	4,3	13,0	17,4	17,4	26,0	7,6	
Новомосковський р-н: Губинівська громада, дитячий садок, Губиниха	-	-	-	-	-	11,1	11,1	44,5	11,2	22,2	8,2	
Синельниківський р-н, Добробуд	-	-	-	-	-	100	-	-	-	-	6,0	
Синельниківський р-н: Покровське	-	5,1	17,9	7,7	10,3	5,1	-	20,5	7,7	25,6	6,7	
Синельниківський р-н: Першотравенськ	3,6	3,6	-	-	7,1	7,1	17,9	21,4	10,7	28,6	7,7	
Синельниківський р-н: Миколаївка (Дмитрівка)	-	-	3,0	3,0	9,1	3,0	12,1	18,2	12,1	39,4	8,2	
Жовті Води, вулиця Козацької слави, 8	-	-	-	-	-	28,4	-	14,4	28,4	28,4	8,3	
ВПО. Не шелтери												
м. Дніпро та Дніпровський район	-	6,8	15,1	15,1	17,8	5,5	12,3	11,0	6,8	9,6	5,7	

м. Кривий Ріг та Криворізький район	-	0,9	1,4	5,5	15,6	12,8	24,3	20,2	8,7	10,6	6,9
м. Новомосковськ та Новомосковський район	-	-	-	-	-	50,0	-	50,0	-	-	7,0
Синельниківський район	-	-	-	-	-	-	-	-	-	100	10,0
м. Нікополь	-	-	-	-	25,0	25,0	25,0	-	-	25,0	7,0
м. Жовті Води	-	-	-	-	18,8	12,5	12,5	12,5	12,5	31,3	7,8

Оцінюючи рівень задоволеності особливих потреб за теперішнім місцем проживання найвищі оцінки, на думку їхніх мешканців, отримують шелтери:

- Дніпро, пров. Ялицевий, 5, Шелтер переселенців Луганщини – 9,3 бали,
- Дніпро, ГО КУСТ – 9,3 балів
- Дніпро, ГО "Центр соціальної адаптації людей з інвалідністю "Океан добра" – 8,9 балів
- Дніпро, Спілка сліпих – 8,4 бали
- Дніпровський район, с. Чумаки – 8,5 балів
- Кам'янський район, Вільногірськ – 8,2 бали
- Новомосковський район, Губинівська громада, Губиниха – 8,2
- Синельниківський район, Миколаївка (Дмитрівка) – 8,2 бали
- Кам'янський район, Пятихатська МТГ – 8 балів,
- Жовті Води, вулиця Козацької слави, 8 – 8,3 бали.

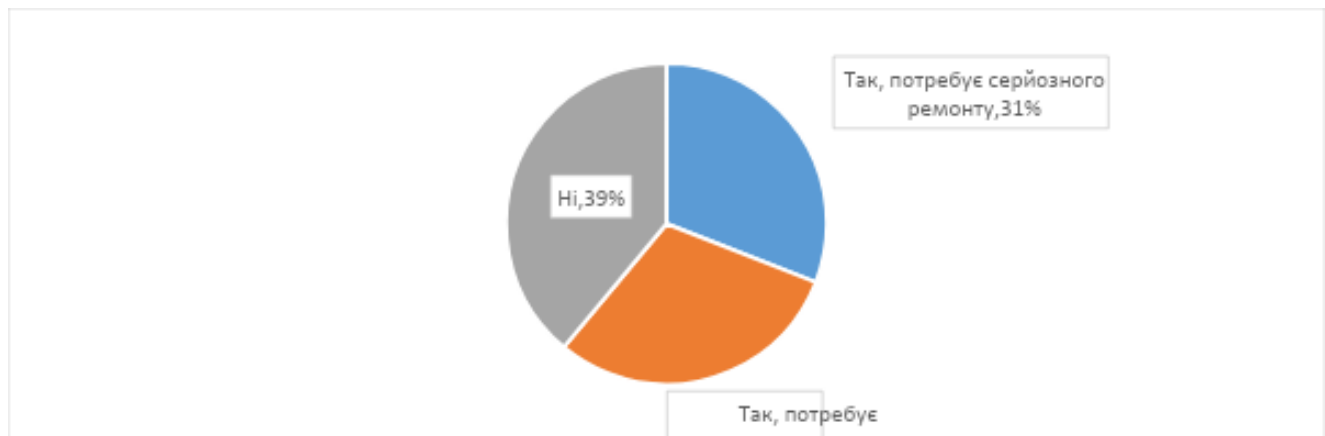
Тоді як найнижчі бали отримують:

- шелтер Дніпро, Шмідта – 3,6 бали
- шелтер Дніпро, РозГи – 3,9 бали
- шелтер Дніпровський район, с.Приют, ВПК АГРО – 5,7 бали
- шелтер Нікополь, Кармелюка – 6,4 бали

4. Стан приміщення і його готовність до зими

Більшість опитаних ВПО відзначають, що шелтери в яких вони сьогодні перебувають, потребують ремонту – 61%, причому 31% респондентів вказують на необхідність серйозного ремонту і 30% - зазначили про потребу у косметичному ремонті. Питома вага таких опитаних дещо вища серед ВПО середнього віку – 33%.

Чи потребує, на Вашу думку, дане приміщення ремонту?
(% серед усіх опитаних)



Водночас 39% цілком позитивно оцінюють стан шелтерів і вважають, що ремонту їх тимчасові помешкання не потребують. Частіше за інших таку позицію висловлюють опитані ВПО старшого віку – 45%.

Чи потребує, на Вашу думку, дане приміщення ремонту?
(% серед опитаних різного віку та % серед опитаних з інвалідністю чи без)

	Вік			Наявність інвалідності	
	до 34 років включно	35 - 59 років	60 років та старші	немає інвалідності	є інвалідність
Так, потребує серйозного ремонту	29,2	32,6	29,8	37,0	23,9
Так, потребує косметичного ремонту	33,7	33,3	25,3	31,0	29,1
Ні	37,1	34,0	45,0	32,0	47,0

Видається, що ВПО із інвалідністю перебувають у приміщеннях більш обладнаних та комфортних, оскільки серед цього сегменту опитаних майже ½ відзначили, що їхні шелтери не потребують ремонту, тоді як серед усіх опитаних цей відсоток значно нижче і становить 39%. І навпаки ВПО без інвалідності частіше наголошують на тому, що приміщення, в яких вони перебувають, потребують серйозного ремонту – 37% (проти 31% за масивом в цілому).

Залежно від оцінок стану приміщень опитаними можна представити 3 групи шелтерів:

- Хороший стан – шелтери не потребують ремонту: Дніпро, ГО КУСТ – 90%; Дніпро, РозГи – 76% відзначають, що шелтер не потребує ремонту; Дніпро ГО "ЦЕНТР СОЦІАЛЬНОЇ АДАПТАЦІЇ ЛЮДЕЙ З ІНВАЛІДНІСТЮ «Океан добра» – 63%; Дніпровський район: с. Волоське – 78%; Дніпровський район: с. Чумаки – 71%; Дніпро, Спілка сліпих – 45%.
- Задовільний стан – шелтери потребують косметичного ремонту (Дніпровський район: Гуртожиток ТОВ «ВПК АГРО» (приватна власність) – 89%; Дніпро, пров. Ялицевий, 5, Шелтер

переселенців Луганщини – 65%; Кам’янський р-н: м. Вільногірськ – 59%; Кам’янський р-н: Кам’янське – 96%; Синельниківський р-н: Першотравенськ – 61%.

□ **Незадовільний стан** – шелтери потребують серйозного ремонту (Дніпро, Каруни – 98% відповідно; Дніпро, Шмідта – 100%, Дніпро, Казакова,36 – 57%, Дніпровський район: с. Василівка – 80%, Новомосковський р-н: Губинівська громада – 59%, Новомосковський район, Губинівська громада, с.Євецько-Миколаївка – 66,1%, Новомосковський район, с. Губиниха – 67,2%; Синельниківський р-н: Покровське – 64%), Синельниківський район, Добробуд – 52,1%, а також шелтери смт Солоне, кав’ярня – 44,4% та смт Солоне, лікарня – 45,5%.

Чи потребує, на Вашу думку, дане приміщення ремонту?
(% серед опитаних за їхнім місцем проживання)

Місце проживання	Так, потребує серйозного ремонту	Так, потребує косметичного ремонту	Ні
ВПО. Шелтери			
Дніпро, Спілка сліпих, УТОС, Івана Пулія,37	11,8	42,9	45,3
Дніпро, Каруни,1	97,6	-	2,4
Дніпро, Шмідта, 35	100,0	-	-
Дніпро, РозГИ пр.Б.Хмельницького	-	24,0	76,0
Дніпро, ГО КУСТ, проживають вул.Вінніченко, 1	1,3	8,7	90,0
Дніпро, Казакова, 36	57,1	7,1	35,7
Дніпро, ГО ”Центр соціальної адаптації людей з інвалідністю ”Океан добра”	-	37,0	63,0
Дніпро, пров. Ялицевий, 5, Шелтер переселенців Луганщини	15,4	65,4	19,2
Дніпровський район: Солонянська ТГ, смт Солоне, кав’ярня	44,4	21,6	34,1
Дніпровський район: Солонянська ТГ, смт Солоне, лікарня	45,5	20,5	34,1
Дніпровський район: с.Василівка	55,0	30,0	15,0
Дніпровський район: с.Волоське	3,9	17,6	78,4
Дніпровський район: с.Приют, Гуртожиток ТОВ «ВПК АГРО»	6,5	89,1	4,3
Дніпровський район: с.Чумаки	17,6	11,8	70,6
Кам’янський р-н: П’ятихатська МТГ	11,1	38,9	50,0
Кам’янський р-н: м.Вільногірськ	35,3	58,8	5,9
Кам’янський р-н: Кам’янське, модульне містечко	-	96,2	3,8
Нікополь, вул. Княжа, 99	20,9	18,6	60,5
Нікополь, Кармелюка, 4	17,9	53,6	28,6
Новомосковський р-н: Губинівська громада, с. Хащеве	59,1	31,8	9,1
Новомосковський р-н: Губинівська громада, с. Євецько-Миколаївка	66,1	32,2	1,8
Новомосковський р-н: Губинівська громада, с. Губиниха	67,2	31,4	1,4

Синельниківський р-н, Добробуд	52,1	40,1	7,8
Синельниківський р-н: Покровське	64,1	17,9	17,9
Синельниківський р-н: Першотравенськ	35,7	60,7	3,6
Синельниківський р-н: Миколаївка (Дмитрівка)	36,4	42,4	21,2
Жовті Води, вулиця Козацької слави, 8	-	14,3	85,7
ВПО. Не шелтери			
м. Дніпро та Дніпровський район	19,4	25,0	55,6
м. Кривий Ріг та Криворізький район	12,8	27,9	59,4
м. Новомосковськ та Новомосковський район	-	-	100,0
Синельниківський район	-	100,0	
м. Нікополь	50,0	25,0	25,0
м. Жовті Води	6,3	43,8	50,0

Готовність до зими

Рівень готовності до зимового періоду більшості шелтерів, де на сьогодні перебувають ВПО у Дніпропетровській області, є посереднім. Так, 29,1% опитаних відзначають, що їхні шелтери зовсім не готові до холодів, 34,3% шелтерів мають лише централізоване опалення.

На скільки Ваше місце теперішнього проживання (шелтер) готове до зими?

(% серед усіх опитаних)

	%
Цілком готове, обладнане генератором та має автономне опалення	17,2
В цілому готове, має додаткові обігрівачі та резервні джерела живлення	12,6
Має лише централізоване опалення	34,3
Зовсім не готове	29,1
Важко відповісти	6,8

Водночас майже 1/3 зазначили, що їх тимчасові укриття готові зустріти зимові холоди – 17,2% відповіли, що шелтер має і генератор і автономне опалення, 12,6% - вказують на наявність додаткових обігрівачів і резервних джерел живлення у шелтері.

Якщо згрупувати шелтери за рівнем їхньої готовності до зими, то можна виокремити 2 групи:

□ Шелтери «цілком або повністю готові» до зимових холодів (мають генератори, автономне опалення, обігрівачі, резервні джерела опалення): Дніпро, Казакова (100% - цілком готове, обладнане генератором та має автономне опалення), Дніпро ГО «Центр соціальної адаптації людей з інвалідністю «Океан добра» (48,1% - цілком готове), Дніпровський район, с.Волоське (90,2% - цілком готове), Кам'янський район, П'ятихатська МТГ (77,8% - цілком готове), Кам'янський район, Кам'янське (92,3% - в цілому готове), Нікополь, вул.Княжа (46,5% - цілком готове та 41,9% - скоріше готове), Новомосковський район, Хащеве (54,5% - цілком готове), Синельниківський

район, Миколаївка (63,6% - цілком готовий), Новомосковський район, Євещько-Миколаївка (20% - в цілому готове та 21,4% - має централізоване опалення).

□ Шелтери, які зовсім не готові до холодів або входять до зони ризику, маючи лише централізоване опалення: Дніпро, РозГи (100% - зовсім не готове), Дніпро, Шмідта (84,6% - зовсім не готове), Дніпро, Каруни (77,1% - зовсім не готове), Дніпро, Спілка сліпих (67,6% - зовсім не готове), Дніпро, ГО КУСТ (52,2% - зовсім не готове та 30,4% - має лише централізоване опалення), Дніпро, Шелтер переселенців Луганщини (53,8% - має лише централізоване опалення), Дніпровський район, смт Солоне, кав'ярня (79,5% - зовсім не готове), Дніпровський район, смт Солоне, лікарня (81,3% - зовсім не готове), Дніпровський район, Василівка (96% - зовсім не готове), Дніпровський район, с.Чумаки (70,6% - має лише централізоване опалення), Кам'янський район, Вільногірськ (94,1% - зовсім не готове), Дніпровський район, Приют (50% - має централізоване опалення), Нікополь, Кармелюка (60,7% - зовсім не готове), Синельниківський район, Покровське (56,4% - зовсім не готове), Синельниківський район, Першотравенськ (64,3% - має централізоване опалення), Жовті Води, Козацької слави (85,7% - має централізоване опалення), Новомосковський район, Губиниха (60,3% - зовсім не готове).

Крім того, опитані ВПО, які проживають на території області не в шелтерах, також зазначають, що до зими скоріше готові і мають додаткові обігрівачі та резервні джерела живлення помешкання в Дніпрі та Дніпровському районі (58,9%).

Тоді як помешкання Кривого Рогу та Криворізького району, а також міста Жовті Води переважно орієнтовані лише на централізоване опалення, свідченням чого є відповіді 87,7% та 62,5% опитаних відповідно.

На скільки Ваше місце теперішнього проживання (шелтер) готове до зими?

(% серед опитаних за їхнім місцем проживання)

Місце проживання	Цілком готове, обладнане генератором та має автономне опалення	В цілому готове, має додаткові обігрівачі та резервні джерела живлення	Має лише централізоване опалення	Зовсім не готове	Важко відповісти
ВПО. Шелтери					
Дніпро, Спілка сліпих, УТОС, Івана Пулія,37	-	2,9	-	67,6	29,4
Дніпро, Каруни,1	-	3,6	6,0	77,1	13,3
Дніпро, Шмідта, 35	-	-	15,4	84,6	-
Дніпро, РозГИ пр.Б.Хмельницького	-	-	-	100,0	-
Дніпро, ГО КУСТ, проживають вул.Вінніченко, 1	-	-	30,4	52,2	17,4

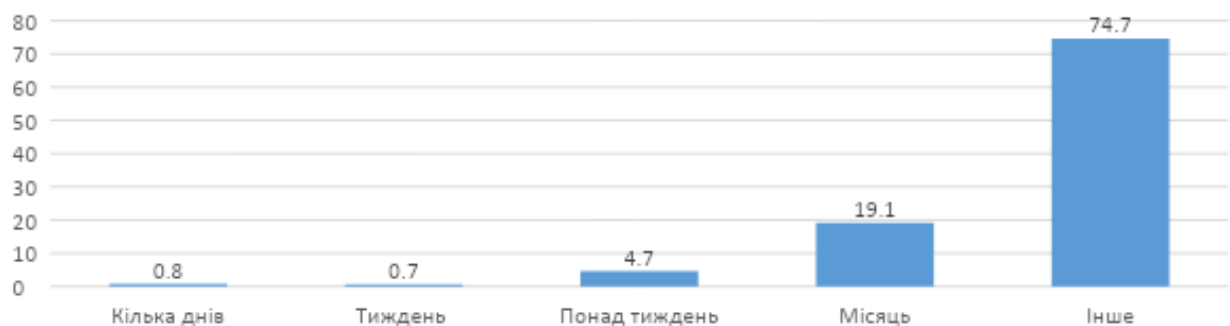
Дніпро, Казакова, 3б	100,0	-	-	-	-
Дніпро, ГО "Центр соціальної адаптації людей з інвалідністю "Океан добра"	48,1	-	33,3	3,7	14,8
Дніпро, пров. Ялицевий, 5, Шелтер переселенців Луганщини	-	11,5	53,8	7,7	26,9
Дніпровський район: Солонянська ТГ, смт Солоне, кав'ярня	-	-	18,2	79,5	2,3
Дніпровський район: Солонянська ТГ, смт Солоне, лікарня	-	-	10,6	81,3	8,1
Дніпровський район: с.Василівка	-	-	-	96,0	4,0
Дніпровський район: с.Волоське	90,2	3,9	3,9	-	2,0
Дніпровський район: с.Приют, Гуртожиток ТОВ «ВПК АГРО»	28,3	8,7	50,0	13,0	-
Дніпровський район: с.Чумаки	5,9	5,9	70,6	11,8	5,9
Кам'янський р-н: П'ятихатська МТГ	77,8	5,6	-	11,1	5,6
Кам'янський р-н: м.Вільногірськ	-	-	5,9	94,1	-
Кам'янський р-н: Кам'янське, модульне містечко	-	92,3	-	-	7,7
Нікополь, вул. Княжа, 99	46,5	41,9	2,3	4,7	4,7
Нікополь, Кармелюка, 4	-	39,3	-	60,7	-
Новомосковський р-н: Губинівська громада, с. Хашцеве	54,5	-	18,2	-	27,3
Новомосковський р-н: Губинівська громада, с. с.Євелько-Миколаївка	-	20	21,4	15,4	43,2
Новомосковський р-н: Губинівська громада, с. Губиниха	-	-	-	60,3	39,7
Синельниківський р-н, Добробуд	100,0	-	-	-	-
Синельниківський р-н: Покровське	7,7	7,7	15,4	56,4	12,8
Синельниківський р-н: Першотравенськ	-	-	64,3	7,1	28,6
Синельниківський р-н: Миколаївка (Дмитрівка)	63,6	6,1	30,3	-	-
Жовті Води, вулиця Козацької слави, 8	14,3	-	85,7	-	-
ВПО. Не шелтери					
м. Дніпро та Дніпровський район	1,4	58,9	13,7	24,7	1,4
м. Кривий Ріг та Криворізький район	5,0	2,3	87,7	4,1	0,9
м. Новомосковськ та Новомосковський район	-	-	50,0	-	50,0
Синельниківський район	-	-	-	100,0	-
м. Нікополь	-	75,0	25,0	-	-
м. Жовті Води	12,5	12,5	62,5	12,5	-

5. Тривалість перебування в шелтері або теперішньому тимчасовому місці проживання

Шелтери і місця тимчасового проживання значної кількості ВПО вже стали для респондентів постійним місцем помешкання за часів війни. Так, переважна більшість опитаних ВПО відзначили, що перебувають у шелтерах вже дуже тривалий час, який вимірюється місяцями – 75%. Лише 1% відзначили, що знаходяться у своїх тимчасових укриттях кілька днів або ж тиждень, ще 5% - понад тиждень і 19% - біля місяця.

Найдовше (декілька місяців, а значна частина півроку і довше) опитані проживають в шелтерах Дніпро, Каруни (89,2%), Дніпро, Спілка сліпих (78,8%), Дніпро, Козакова (85,7%), Дніпровський район, Солоне, кав'ярня (88,6%), Дніпровський район, смт Солоне, лікарня (83,2%) Дніпровський район, Василівка (92%), Дніпровський район, Гуртожиток ВПК АГРО (97,7%), Дніпровський район, Чумаки (94,1%), Кам'янський район, Кам'янське (100%), Нікополь, вул. Княжа (100%), Нікополь, Кармелюка (96,4%), Новомосковський район, Губинівська громада (90,9%), Новомосковський район, с.Євецько-Миколаївка (81,2%), Синельниківський район, Покровське (100%).

Як довго Ви перебуваєте у місці вашого теперішнього проживання (шелтері)? (% серед усіх опитаних)



Нових ВПО, які нещодавно поселилися за теперішнім тимчасовим місцем перебування більше в шелтерах: Дніпро, Шмідта (38,5% - місяць та 7,7% - понад тиждень), Дніпро, РозГИ (94,7% - місяць), Дніпро, ГО КУСТ (52,2% - місяць та 39,1% - понад тиждень), Дніпро, Центр соціальної адаптації людей з інвалідністю «Океан добра» (11,5% - місяць, 30,8% - понад тиждень та 15,4% - кілька днів), шелтер переселенців Луганщини (44% - місяць та 12% - понад тиждень), Дніпровський район, Волоське (58% - місяць та 8% - понад тиждень), Кам'янський район, Пятихатська МТГ (33,3% - місяць та 38,9% - понад тиждень), Синельниківський район, Першотравенськ (29,6% - місяць) та Синельниківський район, Миколаївка (21,2% - місяць).

Як довго Ви перебуваєте у місці вашого теперішнього проживання (шелтері)?

(% серед опитаних за їхнім місцем проживання)

Місце проживання	Кілька днів	Тиждень	Понад тиждень	Місяць	Інше (за коментарями респондентів - декілька місяців)
ВПО. Шелтери					
Дніпро, Спілка сліпих, УТОС, Івана Пулія,37	-	3,0	6,1	12,1	78,8
Дніпро, Каруни,1	1,2	1,2	2,4	6,0	89,2
Дніпро, Шмідта, 35	-	-	7,7	38,5	53,8
Дніпро, РозГИ пр.Б.Хмельницького	-	5,3	-	94,7	-
Дніпро, ГО КУСТ, проживають вул.Вінніченко, 1	-	-	39,1	52,2	8,7
Дніпро, Казакова, 36	-	-	14,3	-	85,7
Дніпро, ГО "Центр соціальної адаптації людей з інвалідністю "Океан добра"	15,4	-	30,8	11,5	42,3
Дніпро, пров. Ялицевий, 5, Шелтер переселенців Луганщини	-	4,0	12,0	44,0	40,0
Дніпровський район: Солонянська ТГ, смт Солоне, кав'ярня	-	-	-	11,4	88,6
Дніпровський район: Солонянська ТГ, смт Солоне, лікарня	-	-	-	16,8	83,2
Дніпровський район: с.Василівка	-	-	-	8,0	92,0
Дніпровський район: с.Волоське	-	4,0	8,0	58,0	30,0
Дніпровський район: с.Приют, Гуртожиток ТОВ «ВПК АГРО»	-	-	-	2,3	97,7
Дніпровський район: с.Чумаки	-	-	-	5,9	94,1
Кам'янський р-н: П'ятихатська МТГ	-	5,6	38,9	33,3	22,2
Кам'янський р-н: м.Вільногірськ	-	-	-	5,9	94,1
Кам'янський р-н: Кам'янське, модульне містечко	-	-	-	-	100,0
Нікополь, вул. Княжа, 99	-	-	-	-	100,0
Нікополь, Кармелюка, 4	-	-	-	3,6	96,4
Новомосковський р-н: Губинівська громада, с. Хащеве	-	-	-	9,1	90,9
Новомосковський р-н: Губинівська громада, с. Євелько-Миколаївка, філія Євелько-Миколаївська гімназія Губининського ліцею	-	-	2,0	16,8	81,2
Новомосковський р-н: Губинівська громада, дитячий садок, Губиниха	-	-	7,1	13,5	79,4
Синельниківський р-н, Добробуд	-	-	-	-	100,0
Синельниківський р-н: Покровське	-	-	-	-	100,0
Синельниківський р-н: Першотравенськ	-	-	-	29,6	70,4
Синельниківський р-н: Миколаївка (Дмитрівка)	-	-	3,0	21,2	75,8
Жовті Води, вулиця Козацької слави, 8	14,3	-	-	-	85,7
ВПО. Не шелтери					
м. Дніпро та Дніпровський район	-	-	-	15,1	84,9

м. Кривий Ріг та Криворізький район	0,5	-	1,9	23,5	74,2
м. Новомосковськ та Новомосковський район	-	-	-	50,0	50,0
Синельниківський район	-	-	-	-	100,0
м. Нікополь	-	-	-	25,0	75,0
м. Жовті Води	6,7	-	20,0	13,3	60,0

6. Оцінка роботи волонтерів

Волонтери провадять сьогодні надпотужну роботу і роблять вагомий внесок для поліпшення соціально-психологічного стану і умов проживання ВПО. За оцінками майже 3/5 опитаних робота волонтерів отримала найвищі бали 9-10. Ще 25% респондентів дали оцінку 6-7-8 балів щодо роботи волонтерів. Таким чином більше 4/5 опитаних ВПО поставили високі оцінки зусиллям волонтерів. Середня оцінка – 8,2 балів.

Як Ви оцінюєте роботу волонтерів з вами - від 1 до 10, де 1 - найнижчий бал, а 10 - найвищий?

(% серед усіх опитаних)

	% серед усіх опитаних
1 – найнижчий	1,9
2	1,2
3	3,4
4	2,7
5	7,2
6	4,4
7	7,8
8	13,8
9	11,5
10 - найвищий	46,2

Найвищу оцінку робота волонтерів отримує від респондентів, які проживають в шелтерах Дніпро, Каруни (9,5 балів), Дніпро, Шмідта (9,5 балів), Дніпро, Спілка сліпих (9,2 балів), Дніпро, РозГи (9,3 балів), Дніпро, вул.Козакова (9,6 балів), Дніпро, Центр соціальної адаптації людей з інвалідністю «Океан добра» (9,8 балів), Дніпро, Шелтер переселенців Луганщини (9,6 балів), Кам'янський район, Вільногірськ (9,4 балів), Новомосковський район, Губинівська громада (9,2 бали), Новомосковський район, с.Євелько-Миколаївка (9,3%), Синельниківський район, Миколаївка (9,2 бали), Жовті Води, вул. Козацької слави (9,6 балів).

Як Ви оцінюєте роботу волонтерів з вами - від 1 до 10, де 1 - найнижчий бал, а 10 - найвищий?

(% серед опитаних за їхнім місцем проживання)

Місце проживання	1 - на йн и ж чи й ба л	2	3	4	5	6	7	8	9	10 - на йв и щ ий ба л	<i>Се ре дн ій ба л</i>
ВПО. Шелтери											
Дніпро, Спілка сліпих, УТОС, Івана Пулія,37	-	-	2,9	-	-	-	2,9	17,6	11,8	64,7	9,2
Дніпро, Каруни,1	-	-	-	-	1,2	3,6	2,4	8,4	4,8	79,5	9,5
Дніпро, Шмідта, 35	-	-	-	-	7,7	-	-	-	7,7	84,6	9,5
Дніпро, РозГИ пр.Б.Хмельницького	-	-	-	-	-	-	5,3	5,3	42,1	47,4	9,3
Дніпро, ГО КУСТ, проживають вул.Вінніченко, 1	-	-	-	8,7	4,3	8,7	8,7	4,3	13,0	52,2	8,4
Дніпро, Казакова, 36	-	-	-	-	-	7,1	-	-	7,1	85,7	9,6
Дніпро, ГО "Центр соціальної адаптації людей з інвалідністю "Океан добра"	-	-	-	-	-	-	-	7,4	3,7	88,9	9,8
Дніпро, пров. Ялицевий, 5, Шелтер переселенців Луганщини	-	-	-	-	-	-	3,8	7,7	15,4	73,1	9,6
Дніпровський район: Солонянська ТГ, смт Солоне, кав'ярня	4,5	4,5	22,7	11,4	13,6	2,3	4,5	2,3	2,3	31,8	6,0
Дніпровський район: Солонянська ТГ, смт Солоне, лікарня	4,5	4,6	22,6	11,3	13,6	2,3	4,6	2,2	2,4	31,8	6,1
Дніпровський район: с.Василівка	-	-	12,0	12,0	24,0	4,0	8,0	12,0	28,0	-	6,3
Дніпровський район: с.Волоське	-	-	-	-	7,8	3,9	9,8	15,7	13,7	49,0	8,7
Дніпровський район: с.Приют, Гуртожиток ТОВ «ВПК АГРО»	2,2	-	2,2	-	15,2	4,3	15,2	32,6	10,9	17,4	7,5
Дніпровський район: с.Чумаки	-	11,8	5,9	5,9	5,9	-	-	5,9	5,9	58,8	7,8
Кам'янський р-н: П'ятихатська МТГ	-	-	-	-	-	-	5,6	38,9	33,3	22,2	8,7
Кам'янський р-н: м.Вільногірськ	-	-	-	-	-	-	5,9	17,6	11,8	64,7	9,4
Кам'янський р-н: Кам'янське, модульне містечко	3,8	-	-	-	7,7	3,8	3,8	7,7	7,7	65,4	8,8
Нікополь, вул. Княжа, 99	4,7	-	4,7	4,7	11,6	4,7	4,7	16,3	32,6	16,3	7,4
Нікополь, Кармелюка, 4	-	-	10,7	14,3	10,7	7,1	10,7	10,7	7,1	28,6	7,0

Новомосковський р-н: Губинівська громада, с. Хащеве	-	4,5	-	-	-	-	9,1	4,5	4,5	77,3	9,2
Новомосковський р-н: Губинівська громада, с. Євелько-Миколаївка, філія Євелько-Миколаївська гімназія Губиниського ліцею	-	5,5	-	-	-	-	8,1	4,5	5,5	76,3	9,3
Новомосковський р-н: Губинівська громада, дитячий садок, Губиниха	-	6,8	-	-	-	-	10,1	4,5	3,5	75,0	8,9
Синельниківський р-н, Добробуд	-	-	-	-	-	-	-	100,0	-	-	8,0
Синельниківський р-н: Покровське	-	2,6	5,1	2,6	15,4	2,6	5,1	12,8	2,6	51,3	8,0
Синельниківський р-н: Першотравенськ	10,7	-	-	-	3,6	7,1	21,4	14,3	17,9	25,0	7,5
Синельниківський р-н: Миколаївка (Дмитрівка)	-	-	-	-	3,0	3,0	6,1	12,1	9,1	66,7	9,2
Жовті Води, вулиця Козацької слави, 8	-	-	-	-	-	-	14,3	-	-	85,7	9,6
ВПО. Не шелтери											
м. Дніпро та Дніпровський район	11,0	6,8	13,7	6,8	11,0	2,7	5,5	9,6	5,5	27,4	6,0
м. Кривий Ріг та Криворізький район	-	0,5	0,5	1,8	7,8	8,8	12,0	18,9	12,0	37,8	8,2
м. Новомосковськ та Новомосковський район	-	-	-	-	-	-	50,0	50,0	-	-	7,5
Синельниківський район	-	-	-	-	-	-	-	-	-	100	10,0
м. Нікополь	-	-	-	-	-	-	-	50,0	-	50,0	9,0
м. Жовті Води	12,5	-	-	-	6,3	12,5	12,5	18,8	6,3	31,3	7,3

7. Морально-психологічний стан ВПО

Соціально-психологічне сприйняття дійсності для більшості ВПО відбувається через призму негативних відчуттів та оцінок, що цілком зрозуміло на тлі військових дій і пережитого негативного досвіду. Серед опитаних майже $\frac{3}{4}$ оцінюють свій морально-психологічний стан як важкий та тривожний: 50,3% - відзначили варіант відповіді «тривожний», 23,8% - «важкий».

Причому респонденти старшого та середнього віку більш гостро і тривожно реагують на нинішні реалії, аніж молодь – відсоток тих, хто відзначає важкість свого психологічного стану серед них становить 24% та 26% проти 15% - серед молоді.

Сегмент осіб із інвалідністю також демонструє підвищений рівень тривожності і занепокоєння – 27% серед них оцінюють свій морально-психологічний стан як «важкий» (проти 24% по усіх опитаних) і 49% - як «тривожний».

Як ви оцінюєте свій морально-психологічний стан?
(% серед усіх опитаних, а також % серед опитаних з інвалідністю і без)

	% серед усіх опитаних	немає інвалідності	є інвалідність
Важкий, звертався до психолога	5,2	5,2	5,2
Важкий, але ні до кого не звертався	18,6	15,6	21,8
Тривожний	50,3	51,3	49,2
Все добре	23,1	24,7	21,2
Важко відповісти	2,9	3,2	2,6

Втім варто відзначити, що практика звертання до спеціалістів, до психолога не знаходить поки що свого застосування. Лише 5% опитаних ВПО відзначають, що їхній моральний стан є важким і вони зверталися за допомогою до психолога, тоді як 19% також вважають свій психологічний стан важким і не зверталися до спеціалістів.

Як ви оцінюєте свій морально-психологічний стан?
(% серед опитаних різного віку)

	% серед усіх опитаних	До 34 років включно	35-59 років	60 років і старші
Важкий, звертався до психолога	5,2	5,6	4,5	5,8
Важкий, але ні до кого не звертався	18,6	9,0	19,8	21,4
Тривожний	50,3	37,6	50,9	55,3
Все добре	23,1	43,8	21,7	15,3
Важко відповісти	2,9	3,9	3,1	2,3

Майже ¼ опитаних відзначають, що їхнє соціальне світобачення є в нормі і з морально-психологічним станом «все добре». Питома вага таких опитаних ВПО суттєво вища серед молоді – майже у 2 рази – 44%, тоді як серед опитаних середнього віку цей показник становить 22%, а серед громадян старшої вікової групи – усього 15%.

Як вже зазначалося вище, морально-психологічний стан переважної більшості опитаних ВПО є важким і тривожним. Втім, досить мала частка серед них особисто зверталася до психологів.

Чи отримували Ви за цей час психологічну допомогу?
(% серед усіх опитаних)



Як свідчать дані опитування, лише 1/5 серед усіх респондентів за час перебування у своїх тимчасових укриттях отримали психологічну допомогу. Втім переважна більшість (76%) не зверталася до спеціалістів. Така ситуація може бути зумовлена і специфікою менталітету громадян, оскільки в Україні не є поширеною практикою відвідування психологічних консультацій. Втім, допомога психолога в умовах війни є важливою і актуальною для усіх, хто зіткнувся із жахами військових реалій. Можливо, доцільним було б поширення інформаційних кампаній щодо формування у населення загалом і в особливості у ВПО корисності і важливості відвідування психологічних консультацій; а також більш активного залучення спеціалістів психологів для роботи із ВПО.

Чи отримували Ви за цей час психологічну допомогу?
(% серед опитаних з інвалідністю і без)

	% серед усіх опитаних	немає інвалідності	є інвалідність
Так	19,9	22,2	17,3
Ні, не звертався	75,9	75,0	76,9
Ні - звертався, але не отримав	4,2	2,8	5,8

Важливо відзначити, що опитані ВПО без інвалідності дещо частіше отримували психологічну допомогу (22,2%), аніж ВПО із інвалідністю (17,3%). І тут також варто наголосити, що серед групи опитаних з інвалідністю відсоток тих, хто звертався за психологічною допомогою і не отримав її у 2 рази вищий, аніж серед опитаних без інвалідності – 5,8% проти 2,8%.

Чи отримували Ви за цей час психологічну допомогу?
(% серед опитаних різного віку)

	% серед усіх опитаних	До 34 років включно	35-59 років	60 років і старші

Так	19,9	23,6	18,9	19,4
Ні, не звертався	75,9	71,9	76,4	77,1
Ні - звертався, але не отримав	4,2	4,5	4,7	3,5

Щодо аналізу за віком, то очевидно, що молодь і підлітки частіше отримували психологічну допомогу – серед них цей відсоток становить 23,6% (проти 19,9% по усіх опитаних), тоді як серед респондентів середнього та старшого віку більше тих, хто не звертався за консультаціями до психологів – 76,4% і 77,1% відповідно.

8. Безпечність умов перебування в шелтері (місці проживання)

Оцінка рівня безпечності перебування у шелтерах є неоднозначною: 51% - вважають, що їхні умови є небезпечними, особливо враховуючи теперішню ситуацію в країні в цілому (48% - усюди небезпечно та 3,3% - небезпечно в шелтері, помешканні), проти 49% - тих, хто схиляється до того, що умови проживання в шелтері чи іншому помешканні є в цілому безпечні (19% цілком безпечні та 30% - загалом безпечні).

Помітно, що більш оптимістично оцінюють умови свого тимчасового укриття і помешкання молодь – серед них 58,4% вважають ці умови безпечними проти 46,7% - серед опитаних середнього віку і 46,7% - старшого віку.

На скільки безпечними є умови перебування у місці вашого теперішнього проживання (шелтері), на Вашу думку? (% серед опитаних різного віку)

	% серед усіх опитаних	До 34 років включно	35-59 років	60 років і старші
Цілком безпечні	19,0	23,6	16,0	20,1
Загалом безпечні	29,7	34,8	30,7	26,6
Зовсім небезпечні	3,3	3,4	2,1	4,5
Зараз усюди небезпечно	48,0	38,2	51,2	48,9

Оцінка сприйняття безпечності шелтерів та тимчасових помешкань для ВПО на пряму корелює із морально-психологічним станом опитаних: чим більш негативним є світобачення респондента, тим більш занепокоєний він і небезпечністю умов у своїх шелтерах.

На скільки безпечними є умови перебування у місці вашого теперішнього проживання (шелтері), на Вашу думку? (% серед опитаних з різним морально-психологічним станом)

	% серед усіх опитаних	Важкий, звертався до психолога	Важкий, але ні до кого не звертався	Тривожний	Все добре

Цілком безпечні	19,0	23,1	12,9	15,3	32,0
Загалом безпечні	29,7	25,0	21,0	31,7	32,0
Зовсім небезпечні	3,3	-	7,5	2,6	2,2
Зараз усюди небезпечно	48,0	51,9	58,6	50,4	33,8

Так, серед тих, хто відзначає, що його психологічний стан є важким 2/3 вважають умови свого помешкання небезпечними і відчувають страх за своє життя. Тоді як серед тих, хто оцінює свій психологічний стан як «тривожний» цей відсоток становить 53%, а серед тих чий стан був оцінений «як все добре» - таких маємо лише 36%. Ці дані ще раз підкреслюють необхідність і нагальність психологічної допомоги для ВПО.

На скільки безпечними є умови перебування у місці вашого теперішнього проживання (шелтери), на Вашу думку?

(% серед опитаних за їхнім місцем проживання)

	Цілком безпечні	Загалом безпечні	Зовсім небезпечні	Зараз усюди небезпечно
ВПО. Шелтери				
Дніпро, Спілка сліпих, УТОС, Івана Пулія,37	11,8	17,6	-	70,6
Дніпро, Каруни,1	8,4	16,9	-	74,7
Дніпро, Шмідта, 35	-	92,3	-	7,7
Дніпро, РозГІ пр.Б.Хмельницького	-	-	5,3	94,7
Дніпро, ГО КУСТ, проживають вул.Вінніченко, 1	50,4	11,3	11,7	26,6
Дніпро, Казакова, 36	35,7	28,6	-	35,7
Дніпро, ГО "Центр соціальної адаптації людей з інвалідністю "Океан добра"	51,9	14,8	-	33,3
Дніпро, пров. Ялицевий, 5, Шелтер переселенців Луганщини	42,3	38,5	-	19,2
Дніпровський район: Солонянська ТГ, смт Солоне, кав'ярня	2,3	15,9	2,3	79,5
Дніпровський район: Солонянська ТГ, смт Солоне, лікарня	3,3	16,9	3,3	76,5
Дніпровський район: с.Василівка		8,0	8,0	84,0
Дніпровський район: с.Волоське	49,0	19,6	2,0	29,4
Дніпровський район: с.Приют, Гуртожиток ТОВ «ВПК АГРО»	21,7	54,3	-	23,9
Дніпровський район: с.Чумаки	47,1	5,9	11,8	35,3
Кам'янський р-н: П'ятихатська МТГ	22,2	33,3	-	44,4
Кам'янський р-н: м.Вільногірськ	5,9	11,8	-	82,4
Кам'янський р-н: Кам'янське, модульне містечко	11,5	38,5	3,8	46,2
Нікополь, вул. Князя, 99	27,9	4,7	9,3	58,1
Нікополь, Кармелюка, 4	7,1	53,6	-	39,3

Новомосковський р-н: Губинівська громада, с. Хащеве	40,9	13,6	13,6	31,8
Новомосковський р-н: Губинівська громада, с. Євещько-Миколаївка, філія Євещько-Миколаївська гімназія Губиниського ліцею	37,9	14,6	15,0	32,4
Новомосковський р-н: Губинівська громада, дитячий садок, Губиниха	35,1	12,3	14,9	34,6
Синельниківський р-н, Добробуд	-	-	-	100,0
Синельниківський р-н: Покровське	23,1	20,5	5,1	51,3
Синельниківський р-н: Першотравенськ	46,4	39,3	3,6	10,7
Синельниківський р-н: Миколаївка (Дмитрівка)	33,3	21,2	6,1	39,4
Жовті Води, вулиця Козацької слави, 8	14,3	85,7	-	-
ВПО. Не шелтери				
м. Дніпро та Дніпровський район	6,8	31,5	1,4	60,3
м. Кривий Ріг та Криворізький район	13,3	45,9	2,3	38,5
м. Новомосковськ та Новомосковський район	50,0	-	-	50,0
Синельниківський район	-	-	-	100,0
м. Нікополь	-	-	-	100,0
м. Жовті Води	31,3	43,8	6,3	18,8

Зазначимо також, що найбільш безпечні умови, на думку їхніх мешканців, в шелтерах Дніпро, ГО Центр соціальної адаптації людей з інвалідністю «Океан добра» (51,9% - цілком безпечні та 14,8% - загалом безпечні), Дніпро, ГО КУСТ (50,4% та 11,3% відповідно), Дніпро, Казакова (35,7% та 28,6% відповідно), Дніпро, пров. Ялицевий (42,3% та 38,5% відповідно), Дніпровський район, Волоське (49% та 19,6% відповідно), Дніпровський район, Чумаки (47,1% та 5,9% відповідно), Синельниківський район, Першотравенськ (46,4% та 39,3% відповідно), Новомосковський район, Губинівська громада Хащеве (40,9% та 13,6% відповідно), Новомосковський район, с.Євещько-Миколаївка (37,9% та 14,6% відповідно) та Жовті Води, Козацької слави (14,3% та 85,7% відповідно).

Тоді як перебування в шелтерах вважають недостатньо безпечними (зовсім небезпечні) частіше за інших називають мешканці шелтерів Дніпро, ГО КУСТ (11,7%), Дніпровський район, Чумаки (11,8% проти 3,3%), Новомосковський район, Хащеве (13,6%), Новомосковський район, с.Євещько-Миколаївка (15%) та Новомосковський район, с.Губиниха (14,9%). Хоча і в межах даних шелтерів переважають ті респонденти, хто вважає перебування в них скоріше умовно безпечним, зважаючи на ситуацію в країні.

Забезпечення шелтерів та місць тимчасового проживання для ВПО власним простором є загалом задовільним – 59,9% опитаних відзначають, що мають місце, де вони можуть побути на самоті і відпочити.

Втім 40,1% ВПО поки що не мають особистого простору і відповідно можливості побути наодинці.

Чи вистачає Вам особистого простору у місці теперішнього проживання (шелтері)?
(% серед усіх опитаних та % серед опитаних з інвалідністю і без)

	% серед усіх опитаних	немає інвалідності	є інвалідність
Так, тут є місце, де я можу побути на самоті	59,9	51,4	69,6
Ні, мені ніде усамітнитись	40,1	48,6	30,4

Варто відзначити, що ВПО із інвалідністю мають більше комфорту в даному питанні, ніж інші ВПО – серед них 69,6% мають особистий простір у своїх тимчасових помешканнях, тоді як серед осіб без інвалідності цей відсоток становить 51,4%.

Чи вистачає Вам особистого простору у місці теперішнього проживання (шелтері)?
(% серед опитаних за їхнім місцем проживання)

	Так, тут є місце, де я можу побути на самоті	Ні, мені ніде усамітнитись
ВПО. Шелтери		
Дніпро, Спілка сліпих, УТОС, Івана Пулія,37	29,4	70,6
Дніпро, Каруни,1	27,5	72,5
Дніпро, Шмідта, 35	46,2	53,8
Дніпро, РозГИ пр.Б.Хмельницького	10,5	89,5
Дніпро, ГО КУСТ, проживають вул.Вінніченко, 1	48,6	51,4
Дніпро, Казакова, 36	71,4	28,6
Дніпро, ГО "Центр соціальної адаптації людей з інвалідністю "Океан добра"	74,1	25,9
Дніпро, пров. Ялицевий, 5, Шелтер переселенців Луганщини	80,8	19,2
Дніпровський район: Солонянська ТГ, смт Солоне, кав'ярня	16,7	83,3
Дніпровський район: Солонянська ТГ, смт Солоне, лікарня	18,7	81,3
Дніпровський район: с.Василівка	24,0	76,0
Дніпровський район: с.Волоське	37,3	62,7
Дніпровський район: с.Приют, Гуртожиток ТОВ «ВПК АГРО»	26,1	73,9
Дніпровський район: с.Чумаки	70,6	29,4
Кам'янський р-н: П'ятихатська МТГ	64,7	35,3
Кам'янський р-н: м.Вільногірськ	76,5	23,5
Кам'янський р-н: Кам'янське, модульне містечко	46,2	53,8
Нікополь, вул. Княжа, 99	76,7	23,3
Нікополь, Кармелюка, 4	46,4	53,6
Новомосковський р-н: Губинівська громада, с. Хащеве	25,5	74,5
Новомосковський район, Губинівська громада, с.Свецько-Миколаївка	47,9	52,1

Новомосковський район, Губинівська громада, с.Губиниха	50,4	49,6
Синельниківський р-н, Добробуд	24,6	75,4
Синельниківський р-н: Покровське	66,7	33,3
Синельниківський р-н: Першотравенськ	89,3	10,7
Синельниківський р-н: Миколаївка (Дмитрівка)	81,8	18,2
Жовті Води, вулиця Козацької слави, 8	71,4	28,6
ВПО. Не шелтери		
м. Дніпро та Дніпровський район	83,6	16,4
м. Кривий Ріг та Криворізький район	80,3	19,7
м. Новомосковськ та Новомосковський район	50,0	50,0
Синельниківський район	100,0	-
м. Нікополь	100,0	-
м. Жовті Води	60,0	40,0

Найбільше уваги на відсутність особистого простору звертають увагу мешканці шелтерів Дніпро, Спілка сліпих (70,6%), Дніпро, РозГи (89,5%), Дніпро, Каруни (72,5%), Дніпровський район, Солоне, кав'ярня (83,3%), смт Солоне, лікарня (81,3%), Дніпровський район, Василівка (76%), Дніпровський район, ВПК АГРО (73,9%) та Синельниківський район, Добробуд (75,4%).

Тоді як наявність особистого простору і достатність місць, де можна усамітнитись і побути наодинці відмічають опитані, які проживають в шелтерах Дніпро, Казакова (71,4%), Дніпро, Центр соціальної адаптації «Океан добра» (74,1%), Дніпро, Шелтер переселенців Луганщини (80,8%), Дніпровський район, Чумаки (70,6%), Кам'янський район, Вільногірськ (76,5%), Нікополь, вул.Княжа (76,7%), Синельниківський район, Першотравенськ (89,3%), Синельниківський район, Миколаївка (81,8%) та Жовті Води (71,4%).

9. Плани та перспективи ВПО на найближче майбутнє

Невизначеність ситуації і тривалість війни ускладнюють і планування свого життя для більшості ВПО. Так більше половини серед них (53,2%) відзначають, що поки що планують залишатися за місцем свого теперішнього проживання. Питома вага таких опитаних вища серед старшої вікової групи – 57,3% (проти 53,2% по усіх опитаних).

38,9% мають наміри при першій же можливості повернутися до своїх домівок.

Що Ви плануєте робити у найближчому майбутньому?

(% серед усіх опитаних та опитаних різного віку)

	% серед усіх опитаних	До 34 років включно	35-59 років	60 років і старші
Залишатися за місцем теперішнього проживання (шелтері)	53,2	45,8	52,6	57,3
Шукати інше житло у місті	3,7	7,3	3,1	2,5

Переїжджати до іншого регіону країни	1,9	4,0	1,9	1,0
Їхати за кордон	2,3	4,5	3,1	0,5
При першій можливості повертатися додому	38,9	38,4	39,4	38,7

І дуже невеликий відсоток ВПО мають плани або ж шукати інше житло у місті, де вони на сьогодні перебувають – таких 4%, а бо ж переїжджати до іншого регіону – 2% чи навіть за кордон – 2%. Частіше такі плани озвучує молодь – серед них 7% збираються шукати інше житло, 4% - збираються до іншого регіону і 4% - мають намір їхати за кордон.

Що Ви плануєте робити у найближчому майбутньому?
(% серед опитаних з інвалідністю і без)

	% серед усіх опитаних	немає інвалідності	є інвалідність
Залишатися за місцем теперішнього проживання (шелтери)	53,2	56,0	50,2
Шукати інше житло у місті	3,7	4,7	2,4
Переїжджати до іншого регіону країни	1,9	1,3	2,6
Їхати за кордон	2,3	1,1	3,7
При першій можливості повертатися додому	38,9	36,9	41,2

Аналіз сегменту ВПО із інвалідністю свідчить, що серед них також ½ мають намір поки що залишатися в тих умовах, в яких мешкають сьогодні, а 41,2% - при першій можливості будуть здійснювати спроби повернутися до власних домівок.

Що Ви плануєте робити у найближчому майбутньому?
(% серед опитаних за їхнім місцем проживання)

	Залишатися за місцем теперішнього проживання	Шукати інше житло у місті	Переїжджати до іншого регіону країни	Їхати за кордон	При першій можливості повертатися додому
ВПО. Шелтери					
Дніпро, Спілка сліпих, УТОС, Івана Пулія,37	61,8	5,9	2,9	-	29,4
Дніпро, Каруни,1	65,1	3,6	1,2	1,2	28,9
Дніпро, Шмідта, 35	53,8	-	-	-	46,2
Дніпро, РозГИ пр.Б.Хмельницького	73,7	-	-	-	26,3
Дніпро, ГО КУСТ, проживають вул.Вінніченко, 1	52,2	4,3	-	-	43,5
Дніпро, Казакова, 36	71,4	-	-	-	28,6
Дніпро, ГО "Центр соціальної адаптації людей з інвалідністю "Океан добра"	33,3	-	18,5	37,0	11,1
Дніпро, пров. Ялицевий, 5, Шелтер переселенців Луганщини	53,8	-	3,8	3,8	38,5
Дніпровський район: Солонянська ТГ, смт Солоне, кав'ярня	84,1	2,3	-	2,3	11,4

Дніпровський район: Солонянська ТГ, смт Солоне, лікарня	82,1	3,1	-	3,1	11,8
Дніпровський район: с.Василівка	76,0	4,0	-	-	20,0
Дніпровський район: с.Волоське	58,0	4,0	-	2,0	36,0
Дніпровський район: с.Приют, Гуртожиток ТОВ «ВПК АГРО»	50,0	4,3	-	-	45,7
Дніпровський район: с.Чумаки	70,6	5,9	11,8	-	11,8
Кам'янський р-н: П'ятихатська МТГ	27,8	16,7	5,6	-	50,0
Кам'янський р-н: м.Вільногірськ	94,1	-	5,9	-	-
Кам'янський р-н: Кам'янське, модульне містечко	76,0	-	-	-	24,0
Нікополь, вул. Княжа, 99	76,7	-	2,3	2,3	18,6
Нікополь, Кармелюка, 4	78,6	7,1	-	-	14,3
Новомосковський р-н: Губинівська громада, с. Хашеве	36,4	-	-	-	63,6
Новомосковський р-н: Губинівська громада, с. Євещко-Миколаївка, філія Євещко-Миколаївська гімназія Губиниського ліцею	46,4	-	-	-	53,6
Новомосковський р-н: Губинівська громада, дитячий садок, Губиниха	51,4	-	-	-	48,6
Синельниківський р-н, Добробуд	100,0	-	-	-	-
Синельниківський р-н: Покровське	48,7	-	-	-	51,3
Синельниківський р-н: Першотравенськ	57,1	17,9	7,1	3,6	14,3
Синельниківський р-н: Миколаївка (Дмитрівка)	27,3	6,1	-	-	66,7
Жовті Води, вулиця Козацької слави, 8	14,3	14,3	-	-	71,4
ВПО. Не шелтери					
м. Дніпро та Дніпровський район	52,1	1,4	-	-	46,6
м. Кривий Ріг та Криворізький район	33,5	2,8	1,4	3,2	59,2
м. Новомосковськ та Новомосковський район	-	-	-	-	100,0
Синельниківський район	-	-	-	-	100,0
м. Нікополь	50,0	-	-	-	50,0
м. Жовті Води	50,0	12,5	6,3	-	31,3

Також питома вага тих, хто найбільше налаштований залишатися в місці теперішнього тимчасового проживання, вище серед мешканців шелтерів: Кам'янський район, Вільногірськ (94,1%), Дніпровський район, Солоне, кав'ярня (84,1%), Дніпровський район, смт Солоне, лікарня (82,1%), Дніпровський район, Василівка (76%), Кам'янський район, Кам'янське (76%), Нікополь, вул. Княжа (76,7%) та Нікополь, Кармелюка (78,6%).

Тоді як тих, хто планує залишатися в теперішньому місті/селі, але при цьому шукати нове житло, більше серед мешканців шелтерів Кам'янський район, П'ятихатська МТГ(16,7%) та Синельниківський район, Першотравенськ (17,9%).

А питома вага тих, хто при першій можливості повернеться додому, вище серед мешканців шелтерів міста Жовті Води, вул. Козацької (71,4%), Синельниківський район, Миколаївка (66,7%), Новомосковський район, Губинівська громада (63,6%).

10. Матеріальна забезпеченість. Працевлаштування

Складність нинішньої ситуації загалом, війна і скрутні соціально-економічні умови здійснюють свій вплив на все населення країни і особливо на ВПО, чиє становище є вкрай скрутним. Переважна більшість опитаних ВПО не мають на сьогодні інших джерел доходу, аніж допомога держави та громадських організацій – 71,8%.

Чи є у Вас зараз джерела доходу, окрім допомоги держави та НГО (громадських організацій)?
(% серед усіх опитаних та % серед опитаних з інвалідністю і без)

	% серед усіх опитаних	немає інвалідності	є інвалідність
Так	28,2	30,7	25,3
Ні	71,8	69,3	74,7

Чи є у Вас зараз джерела доходу, окрім допомоги держави та НГО (громадських організацій)?

(% серед опитаних різного віку)

	% серед усіх опитаних	До 34 років включно	35-59 років	60 років і старші
Так	28,2	23,0	22,7	36,2
Ні	71,8	77,0	77,3	63,8

В особливості складною є ситуація для молоді та опитаних середнього віку – серед них цей відсоток становить по 77% відповідно. ВПО старшого віку частіше за інших відзначають, що мають і інші джерела доходу (скоріш за все мається на увазі отримання пенсії) – 36,2% проти 28,2% серед усіх опитаних.

Також скрутною є ситуація для ВПО з інвалідністю – серед них 75% не мають ніяких інших джерел доходу окрім допомоги з боку держави і НГО.

На скільки Вам вистачить наявних ресурсів на прожиття?

(% серед опитаних різного віку)

	% серед усіх опитаних	До 34 років включно	35-59 років	60 років і старші
Понад рік	1,0	1,7	0,2	1,5
Рік	1,2	4,0	0,5	0,8
Деякі місяці	8,7	14,1	7,3	7,8

Місяць	37,3	35,0	37,3	38,5
Тиждень	20,1	19,8	21,5	18,9
Зовсім немає ресурсів	31,7	25,4	33,3	32,5

Свідченням надзвичайно складних економічних умов, в яких перебувають ВПО є відповіді на запитання щодо того, наскільки довго їм може вистачити тих ресурсів, які є на сьогодні в наявності. Майже 1/3 респондентів відзначили, що взагалі не мають жодних ресурсів (31,7%).

1/5 опитаних відзначають, що зможуть прожити на ті кошти, що мають, тиждень (20,1%).

На скільки Вам вистачить наявних ресурсів на прожиття?

(% серед опитаних з інвалідністю і без)

	% серед усіх опитаних	немає інвалідності	є інвалідність
Понад рік	1,0	0,6	1,5
Рік	1,2	1,5	0,9
Декілька місяців	8,7	7,8	9,7
Місяць	37,3	33,6	41,7
Тиждень	20,1	24,6	14,9
Зовсім немає ресурсів	31,7	31,9	31,3

37% орієнтуються на те, що їхніх коштів їм вистачить на місяць.

І лише 11% опитаних ВПО мають певний запас коштів, який може дозволити їм прожити декілька місяців або рік. Питома вага таких респондентів дещо вища серед молоді – 16%.

Серед ВПО із інвалідністю також матеріальне становище є вкрай тяжким – 31,3% серед них не мають жодних заощаджень, 14,9% - відзначають, що мають запаси аби прожити тиждень, 41,7% - місяць і лише 12% - декілька місяців або рік.

Чи працюєте Ви зараз?

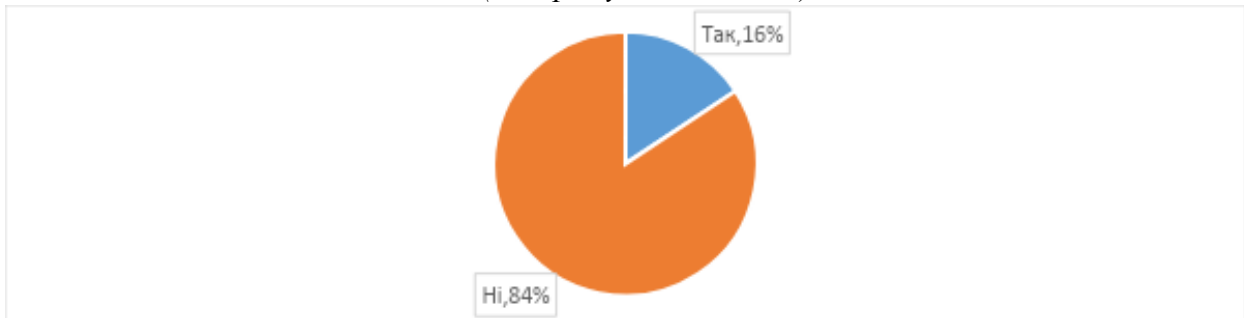
(% серед усіх опитаних та опитаних різного віку)

	% серед усіх опитаних	До 34 років включно	35-59 років	60 років і старші
Так, працюю у звичному режимі, як і до 24 лютого 2022 р	2,1	1,7	4,2	-
Так, працюю віддалено/частково	3,5	3,9	5,7	0,8
Працюю на новій роботі	4,7	8,4	7,1	0,5
Шукаю роботу	10,8	18,0	16,5	1,3
Не працюю	79,0	68,0	66,5	97,5

Абсолютна більшість опитаних ВПО на сьогодні не мають роботи – 79% відзначили, що не працюють і 10,8% - знаходяться у процесі пошуку роботи. Питома вага тих, хто намагається працевлаштуватися вища серед опитаних середнього віку – 16,5% та молоді – 18%.

Серед 1/10 респондентів, які працевлаштовані, 2% зазначили, що працюють у звичному режимі як і до початку війни, 3% - працюють віддалено і 5% - влаштувалися на нову роботу.

Чи плануєте Ви скористатися програмами з навчання та перекваліфікації, щоб швидше знайти роботу?
(% серед усіх опитаних)



Як свідчать дані опитування, 16% респондентів із числа ВПО готові на сьогодні пройти перекваліфікацію, навчання із спеціальних програм аби швидше знайти роботу.

Чи плануєте Ви скористатися програмами з навчання та перекваліфікації, щоб швидше знайти роботу?
(% серед опитаних різного віку)

	% серед усіх опитаних	До 34 років включно	35-59 років	60 років і старші
Так	15,7	27,0	25,0	1,0
Ні	84,3	73,0	75,0	99,0

Як бачимо даний сегмент ВПО, готових до перекваліфікації, представлений частіше серед молоді – тут 27% готові до навчання і отримання нових спеціальностей аби швидше отримати роботу та серед опитаних середнього віку – 25% відповідно.

Також можна відзначити, що чоловіки дещо більше демонструють таку готовність до курсів перекваліфікації – 18%, аніж опитані жінки – 14%.

Серед осіб з інвалідністю (частіше це особи із 2-ю та 3-ю групою інвалідності) 11% також відзначили, що бажали б пройти навчання і отримати ту чи іншу спеціальність задля подальшого працевлаштування.

Якщо провести аналіз за конкретними шелтерами та тимчасовими помешканнями опитаних ВПО, то бачимо, що найбільше тих, хто має бажання пройти курси перекваліфікації припадає на тих, хто мешкає у Дніпро, Шмідта (тут таких маємо 46,2%), Синельниківський р-н: Миколаївка

(Дмитрівка) (28,1%), Дніпро, Каруни (30,1%), Дніпровський район: с. Волоське (26%), Дніпро, Спілка сліпих (26,5%).

Чи плануєте Ви скористатися програмами з навчання та перекваліфікації, щоб швидше знайти роботу?

(% серед опитаних за їхнім місцем проживання)

	Так	Ні
ВПО. Шелтери		
Дніпро, Спілка сліпих, УТОС, Івана Пулія, 37	26,5	73,5
Дніпро, Каруни, 1	30,1	69,9
Дніпро, Шмідта, 35	46,2	53,8
Дніпро, РозГИ пр.Б.Хмельницького	-	100,0
Дніпро, ГО КУСТ, проживають вул.Вінніченко, 1	17,4	82,6
Дніпро, Казакова, 36	-	100,0
Дніпро, ГО "Центр соціальної адаптації людей з інвалідністю "Океан добра"	7,7	92,3
Дніпро, пров. Ялицевий, 5, Шелтер переселенців Луганщини	23,1	76,9
Дніпровський район: Солонянська ТГ, смт Солоне, кав'ярня	11,6	88,4
Дніпровський район: Солонянська ТГ, смт Солоне, лікарня	14,6	85,4
Дніпровський район: с.Василівка	16,0	84,0
Дніпровський район: с.Волоське	26,0	74,0
Дніпровський район: с.Приют, Гуртожиток ТОВ «ВПК АГРО»	19,6	80,4
Дніпровський район: с.Чумаки	-	100,0
Кам'янський р-н: П'ятихатська МТГ	5,6	94,4
Кам'янський р-н: м.Вільногірськ	11,8	88,2
Кам'янський р-н: Кам'янське, модульне містечко	7,7	92,3
Нікополь, вул. Княжа, 99	9,3	90,7
Нікополь, Кармелюка, 4	10,7	89,3
Новомосковський р-н: Губинівська громада, с. Хащеве	13,6	86,4
Новомосковський р-н: Губинівська громада, с. Євцько-Миколаївка, філія Євцько-Миколаївська гімназія Губиниського ліцею	14,9	85,1
Новомосковський р-н: Губинівська громада, дитячий садок, Губиниха	11,3	88,7
Синельниківський р-н, Добробуд	24,3	75,7
Синельниківський р-н: Покровське	12,8	87,2
Синельниківський р-н: Першотравенськ	21,4	78,6
Синельниківський р-н: Миколаївка (Дмитрівка)	28,1	71,9
Жовті Води, вулиця Козацької слави, 8	14,3	85,7
ВПО. Не шелтери		
м. Дніпро та Дніпровський район	6,8	93,2
м. Кривий Ріг та Криворізький район	11,9	88,1
м. Новомосковськ та Новомосковський район	-	100,0
Синельниківський район	-	100,0
м. Нікополь	-	100,0
м. Жовті Води	31,3	68,8

Зазначимо також, що 60,7% тих, хто перебуває в пошуку роботи, планують скористатися програмами з навчання та перекваліфікації, щоб мати можливість швидше працевлаштуватися.

Орієнтовані на навчання та перекваліфікацію і 29,8% тих, хто на сьогоднішній день вже працює на новій роботі.

Чи плануєте Ви скористатися програмами з навчання та перекваліфікації, щоб швидше знайти роботу?

(% серед опитаних з роботою та без, а також % серед опитаних, які планують повертатися/ залишатися / переїжджати)

	Працевлаштування					Плани на проживання				
	Працюю як і до 24 лютого	Працюю віддалено/ частково	Працюю на новій роботі	Шукаю роботу	Не працюю	Залишаюся в шелтері	Шукаю інше житло в місті	Переїду до іншої регіональної країни	їхатиму за кордон	При першій можливості повернуся додому
Так	14,3	14,3	29,8	60,7	8,9	13,7	29,7	31,6	13,0	16,5
Ні	85,7	85,7	70,2	39,3	91,1	86,3	70,3	68,4	87,0	83,5

11. Джерела інформації про допомогу/ розміщення/ працевлаштування

Найбільш поширеними джерелами інформації для ВПО щодо допомоги, розміщення, працевлаштування тощо є 2 основні джерела – **інтернет** (31,2%) та **волонтери** (30,4%).

Причому значно частіше інформацію щодо тієї чи іншої допомоги молодь та опитані середнього віку отримують з інтернету (46,6% та 40,6% відповідно), а опитані старшого віку частіше за інших за інформацією звертаються до волонтерів (40,4%).

Також значно частіше за інших інформацію від волонтерів отримують мешканці шелтерів Дніпро, Шмідта (76,9%), Дніпро, РозГи (73,7%) та Жовті Води, вул. Козацької слави (71,4%).

Звідки Ви отримуєте інформацію про допомогу / розміщення / працевлаштування і т.п.?
(% серед усіх опитаних)

	%
Від волонтерів	30,4
Від місцевої влади	9,6
Зі ЗМІ	3,6
З Інтернету	31,2
З соціальних мереж / месенджерів	4,8

Від друзів / знайомих	20,3
-----------------------	------

1/5 опитаних отримують необхідну їм інформацію щодо ВПО від своїх **друзів та знайомих** (20,3%). Частіше за інших це опитані старшої та середньої вікових груп (27,3% та 18,7% відповідно), а також мешканці шелтерів Дніпро, Центр соціальної адаптації «Океан добра» (63%), Новомосковський район, Губинівська громада (50%) та Синельниківський район, Покровське (51,3%).

9,6% респондентів відзначають, що найповнішим джерелом для них виступає **місцева влада**. Значно частіше інформацію від влади отримують мешканці шелтерів Дніпровський район, Василівка (56%), Кам'янський район, Вільногірськ (94,1%), а також ВПО, які проживають в помешканнях Дніпра та Дніпровського району (38,4%).

І значно меншою мірою отримують потрібну для себе інформацію ВПО із ЗМІ (4%) та соціальних мереж/месенджерів (5%). Зазначимо лише, що соціальні мережі частіше є джерелом інформації для молоді, свідченням чого є відповіді 9% опитаних даної вікової групи.